


220 POZZETTI



Schede tecniche illustrative e di montaggio
disponibili sul sito internet
www.emic.it


LEGENDA TECNICO DESCRITTIVA



| RIF. | PAG. | DESCRIZIONE | | |
|-------------------------------|------|--|-------------------------|--|
| 220.010 220.015 220.020 | 124 | Pozzetti Rinforzati normali e giunto a bicchiere Manufatti in cls vibrati a sfornatura continua. Vengono normalmente impiegati in edilizia stradale, artigianale e industriale ove presente traffico pesante, per raccordare e rendere ispezionabili linee fognarie, scarichi pluviali, condotte interrate di cavi, tubazioni acquedotto, gas-metano, telefoniche e trasmissione dati. | CE : UNI EN 1917 | |
| 220.030 | 125 | Pozzetti Normali Manufatti in cls vibrati a sfornatura continua. Vengono normalmente impiegati in edilizia civile, residenziale, artigianale e industriale per raccordare e rendere ispezionabili linee fognarie, scarichi pluviali, condotte interrate di cavi, tubazioni acquedotto, gas-metano, telefoniche e trasmissione dati. | CE : UNI EN 1917 | |
| 220.035 220.037 | 126 | Pozzetti/Prolunghe Rettangolari Rinf. tipo Enel Manufatti in cls vibrati a sfornatura continua. Vengono normalmente impiegati per realizzare reti ENEL o tratti (solo tipo fognario) di fognatura. Questi ultimi sono trattati all'interno con resine epossidiche a 300 micron e impiegati per raccordare ed ispezionare tratti di rete fognaria pubblica. | CE : UNI EN 1917 | |
| 220.040 220.045 | 127 | Pozzetti e Prolunghe rinforzati c/fori per inserimento gradini Manufatti in cls vibrati a sfornatura continua. Vengono normalmente impiegati in edilizia stradale, artigianale e industriale ove presente traffico pesante, per raccordare e rendere ispezionabili linee fognarie, scarichi pluviali, condotte interrate, tubazioni acquedotto, gas-metano, telefoniche e trasmissione dati. | CE : UNI EN 1917 | |
| | | | NUOVO | |
| 220.050 220.052 | 128 | Pozzetti pluviali tipo grondaia Manufatti in cls vibrati e gettati a sfornatura continua. | | |
| 220.060 220.062 220.064 | 128 | Pozzetti tipo PD e Sifonati Stradali Manufatti in cls vibrato | | |
| 220.070 | 128 | Pozzetti Firenze Manufatti in cls vibrati | NUOVO | |
| 220.080 | 128 | Pozzetti Veggetti tipo Bologna Manufatti in cls vibrati | | |
| 220.090 | 129 | Pozzetti tipo "Telecom" Manufatti in cls vibrato a sfornatura continua. Vengono impiegati per raccordo ed ispezione di condotte telefoniche normali o in fibra ottica, nelle lottizzazioni pubbliche o private e nelle carreggiate stradali. Rispettano i parametri tecnici e costruttivi richiesti dagli enti verificatori e collaudatori. | | |

Foto e schemi uso rappresentativo non in scala Imballo a perdere dove non indicato diversamente Dati tecnici e pesi sono indicati

220 POZZETTI



Schede tecniche illustrative e di montaggio
disponibili sul sito internet
www.emic.it

LEGENDA TECNICO DESCRITTIVA



| RIF. | PAG. | DESCRIZIONE | |
|---------|------|--|---|
| 220.100 | 129 | Pozzetti Telecom FO per Fibre Ottiche Manufatti in cls vibrato a sfornatura continua. Vengono impiegati per raccordo ed ispezione di condotte telefoniche normali o in fibra ottica, nelle lottizzazioni pubbliche o private e nelle carreggiate stradali. Rispettano i parametri tecnici e costruttivi richiesti dagli enti verificatori e collaudatori. | |
| 220.110 | 130 | Pozzetti di Cacciata Manufatti in cls vibrati, stuccati e muniti all'interno di elemento a tazza su bilanciere in acciaio inox. Vengono impiegati negli scarichi di linee a bassa pendenza. Il bilanciere a tazza infatti interviene scaricando di colpo l'acqua raccolta, immettendola con forza nella tubazione per impedirne il deposito di sabbie o detriti. | |
| 220.120 | 130 | Pozzetti Acquedotto Manufatti in cls. | |
| 220.125 | 130 | Elementi raggiungi quota per Acquedotto Manufatti in cls. | NUOVO |
| 220.130 | 130 | Lastre per sifonatura pozzetto Manufatti in cls. | |
| 220.135 | 131 | Maxipozzetto TELECOM Manufatti in cls. | NUOVO |
| 220.140 | 131 | Pozzetti/prolunghe d'ispezione con incastro a bicchiere Manufatti in cls. | CE : UNI EN 1917 NUOVO |
| 220.150 | 132 | Pozzetti EUROPA Manufatti in cls, progettato per risolvere tutte le tipologie costruttive del sistema fognario moderno. Disponibile per l'allacciamento di tubi in fibra di vetro, PVC, gres e ghisa. | NUOVO |
| 220.160 | 132 | Pozzetti Rinf. rete fognaria RO Manufatti in cls. | CE : UNI EN 1917 |

POZ



Pozzetto rinf. 80x80



Pozzetto rinf. 150x150



* SU RICHIESTA
pareti piene
senza impronte
di innesto tubi

NUOVO



Pozzetto c/giunto bicchiere

Pozzetti Rinforzati

in cls vibrato armato certificato

MARCATURA **CE** : UNI EN 1917



Portata coperture



| Codice Fatturazione | Dimensioni in cm. nominali I=interne | h=altezza esterna T=impronta tubo Sf=sfuso E=esterne | Sp=spessore | Peso in Kg. | Q.tà x pacco | Prezzo Euro Cad. |
|--|---|---|-------------------------|-------------|--------------|-------------------------------|
| Pozzetti Rinforzati normali | | | | | | |
| POZR04005570 | I/ 40x40 | E/ 54x54 | h.54 Sp=7 T/ 25 | 200 | Sf | Rif. 220.010 34,30 |
| POZR05005470 | I/ 50x50 | E/ 64x64 | h.54 Sp=7 T/ 30 | 240 | Sf | 45,20 |
| POZR06006685 | I/ 60x60 | E/ 77x77 | h.65 Sp=8,5 T/ 37 | 420 | Sf | 70,20 |
| POZR07007090 | I/ 70x70* | E/ 90x90 | h.74 Sp=10 T/ 55 | 460 | Sf | 115,00 |
| NOVITA' - Pozzetti e prolunghe rinforzate con gradini a pag.127 | | | | | | |
| POZR08008890 | I/ 80x80 | E/ 100x100 | h.87 Sp=10 T/ 60 | 750 | Sf | 122,00 |
| NOVITA' - Pozzetti e prolunghe rinforzate con gradini a pag.127 | | | | | | |
| POZR09009490 | I/ 90x90 | E/ 110x110 | h.97 Sp=10 T/ 67 | 1100 | Sf | 181,00 |
| POZR10010912 | I/ 100x100* | E/ 125x125 | h.98 Sp=12,5 T/ 85 | 1320 | Sf | 214,00 |
| NOVITA' - Pozzetti e prolunghe rinforzate con gradini a pag.127 | | | | | | |
| POZR12013014 | I/ 120x120* | E/ 145x145 | h.118 Sp=12,5 T/ 95 | 1860 | Sf | 340,00 |
| NOVITA' - Pozzetti e prolunghe rinforzate con gradini a pag.127 | | | | | | |
| POZR15016014 | I/ 150x150 | E/ 176x176 | h.148 Sp=13 T/116 | 3660 | Sf | 659,00 |
| POZR17517514 | I/ 175x175 | E/ 214x214 | h.200 Sp=19,5 T/136 | 6600 | Sf | 2.019,00 |
| Per prezzo dei coperchi vedi a pag. 32 | | | | | | |
| Pozzetti Rinforzati con Giunto a Bicchiere - impronta tubo ad "U" | | | | | | |
| POZRGB80889 | I/ 80x80 | E/ 100x100 | h.90 Sp=10 T/ 43 | 720 | Sf | Rif. 220.015 138,00 |
| POZRGB10010 | I/ 100x100 | E/ 120x120 | h.100 Sp=10 T/ 58 | 1070 | Sf | 248,00 |
| POZRGB10012 | I/ 100x120 | E/ 120x140 | h.100 Sp=10 T/2x73-2x43 | 1240 | Sf | 312,00 |
| POZRGB12015 | I/ 120x150 | E/ 140x170 | h.100 Sp=10 T/2x83-2x53 | 2040 | Sf | 440,00 |

Pozzetto Rinforzato 200x200

a 2 elementi in cls vibrato armato certificato

MARCATURA **CE** : UNI EN 1917



Portata coperture



Particolare incastro



Prolunga doppio inc.



Fondo 200x200



Cop. 200x200

| Codice Fatturazione | Dimensioni in cm. nominali I=interne | h=altezza esterna T=impr. tubo L=luce E=esterne | TE=composizione elementi Sp=spessore | Peso in Kg. | Prezzo Euro Cad. |
|--|---|--|---|-------------|---------------------|
| Pozzetto a 2 elementi con coperchio TE= A+B+Cop. rinforzato | | | | | |
| POZR20023515 | I/ 200x200 | E/ 236x236 | h.235 Sp.18 T/ 145 | 10860 | 2.553,00 |
| Pozzetto a 2 elementi senza coperchio TE= A+B | | | | | |
| POZR20023525 | I/ 200x200 | E/ 236x236 | h.215 Sp.18 T/ 145 | 8340 | 1.934,00 |
| Pozzetto 3 elementi con coperchio TE= A+B+C+Cop. rinforzato | | | | | |
| POZR20023516 | I/ 200x200 | E/ 236x236 | h.335 Sp.18 T/ 145 | 14040 | 3.247,00 |
| POZR20023517 | Fondo | A | | | 1.271,00 |
| | I/ 200x200 | E/ 236x236 | h.115 Sp.18 | 5160 | |
| POZR20023518 | Anello prolunga doppio incastro | C | | | 857,00 |
| | I/ 200x200 | E/ 236x236 | h.100 Sp.18 | 3180 | |
| POZR20023519 | Anello terminale singolo incastro | B | | | 695,00 |
| | I/ 200x200 | E/ 236x236 | h.100 Sp.18 | 3180 | |
| POZR20023520 | Anello prolunga senza incastro | | | | 555,00 |
| | I/ 200x200 | E/ 236x236 | h.50 Sp.18 | 1850 | NUOVO |
| COP5C0200 | Coperchio Rinforzato | | Sp.20 | | Vedi pag.32 |
| | I/ 200x200 | E/ 236x236 | Foro E/ d.86L/ d.60 | 2520 | |

SU RICHIESTA DISPONIBILE CON GRADINI - supplemento 10%



Portata coperture



Pozzetti Normali

in cls vibrato armato certificato

MARCATURA **CE** : UNI EN 1917

| Codice Fatturazione | Dimensioni in cm. nominali | h=altezza esterna T=impr.tubo | Sf=sfuso | Peso in Kg. | Q.tà x pacco | Prezzo Euro Cad. |
|--|----------------------------|----------------------------------|----------|-------------|--------------|---------------------|
| | I=interne | E=esterne | | | | |
| POZZ00020 | Po-20 | | | | | 6,70 |
| | I/ 20x20 | E/ 26x26 | h.22 | T/ 10 | 16 48 | |
| POZZ00025 | Po-25 | esterno 30 | | | | 6,90 |
| | I/ 25x25 | E/ 30x30 | h.27 | T/ 15 | 25 48 | |
| POZZ00028 | Po-28 | esterno 35 | | | | 5,40 |
| | I/ 28x28 | E/ 35x35 | h.28 | T/ 16 | 33 36 | |
| POZZ00030 | Po-30 | | | | | 7,30 |
| | I/ 30x30 | E/ 36x36 | h.29 | T/ 16 | 36 36 | |
| POZZ00033 | Po-33 | esterno 40 | | | | 8,60 |
| | I/ 33x33 | E/ 40x40 | h.37 | T/ 18 | 60 27 | |
| POZZ00038 | Po-38 | esterno 45 | | | | 8,10 |
| | I/ 38x38 | E/ 45x45 | h.38 | T/ 25 | 70 Sf | |
| POZZ00040 | Po-40 | | | | | 10,90 |
| | I/ 40x40 | E/ 47x47 | h.39 | T/ 25 | 73 Sf | |
| POZZ00043 | Po-43 | esterno 50 | | | | 13,80 |
| | I/ 43x43 | E/ 50x50 | h.46 | T/ 22 | 110 12 | |
| POZZ00050 | Po-50 | esterno 60 | | | | 17,90 |
| | I/ 50x50 | E/ 60x60 | h.49 | T/ 32 | 137 Sf | |
| POZZ00060 | Po-60 | esterno 70 | | | | 31,10 |
| | I/ 60x60 | E/ 70x70 | h.61 | T/ 42 | 207 Sf | |
| POZZ00070 | Po-70 | esterno 80 | | | | 50,10 |
| | I/ 70x70 | E/ 80x80 | h.68 | T/ 52 | 260 Sf | |
| POZZ00080 | Po-80 | esterno 90 | | | | 70,30 |
| | I/ 80x80 | E/ 92x92 | h.76 | T/ 58 | 425 Sf | |
| POZZ00090 | Po-90 | esterno 100 | | | | 97,00 |
| | I/ 90x90 | E/ 100x100 | h.100 | T/ 71 | 600 Sf | |
| POZZ00100 | Po-100 | | | | | 150,00 |
| | I/ 100x100 | E/ 113x113 | h.102 | T/ 80 | 820 Sf | |
| POZZ00120 | Po-120 | | | | | 321,00 |
| | I/ 120x120 | E/ 138x138 | h.120 | T/ 86 | 1500 Sf | |
| Per prezzo dei coperchi vedi a pag.28-29-30-31-33-34 | | | | | | |



Po-20



Po-25



Po-28-30-33-38-43-60



Po-40



Po-50-70



Po-80-100



Po-90-120



SI=Punto centrale da cui iniziare ad aprire l'impronta

RISPARMIA TEMPO. INOLTRA L'ORDINE SU www.emic.it

AVVERTENZE:

Per la movimentazione delle misure dal Po-20 al Po-60 effettuare dei fori laterali nelle impronte.
Dal Po-70 al Po-120 utilizzare i fori già esistenti

Foto e schemi uso rappresentativo non in scala Imballo a perdere dove non indicato diversamente Dati tecnici e pesi sono indicativi

POZ

Pozzetti/Prolunghe Rettangolari Rinforzati e tipo "ENEL" in cls vibrato armato



Portata coperture



MARCATURA **CE** : UNI EN 1917



Pozzetto rettangolare



Coperchio rettangolare



Pozzetto tipo ENEL con coperchio

| Codice Fatturazione | Dimensioni in cm. nominali I=Larg.x Lung. int. | I=interno h=altezza esterna T=impr.tubo E=Larg.x Lung. est. | F=foro centrale Sp=spessore | Peso in Kg. | Prezzo Euro Cad. |
|---------------------|---|--|--------------------------------|-------------|---------------------|
|---------------------|---|--|--------------------------------|-------------|---------------------|

| Pozzetti rettangolari rinforzati | | | | | Rif.220.035 |
|---|------------|------------------|-------------|------|-------------|
| POZR30033001 | I/ 80x120 | E/ 110x150 h.110 | Sp=15 T/ 40 | 2040 | 293,00 |
| POZR30033002 | I/ 100x120 | E/ 130x150 h.110 | Sp=15 T/ 50 | 2400 | 349,00 |
| POZR30033003 | I/ 100x160 | E/ 130x190 h.110 | Sp=15 T/ 70 | 2700 | 397,00 |

| Coperchi rettangolari rinforzati per pozzetti rinforzati | | | | | |
|---|------------|------------|----------------|------|--------|
| COP5C0500 | IP/ 80x120 | E/ 110x150 | Sp=20 F/ 55x55 | 780 | 189,00 |
| COP5C0505 | IP/100x120 | E/ 130x150 | Sp=20 F/ 55x55 | 1000 | 213,00 |
| COP5C0510 | IP/100x160 | E/ 130x190 | Sp=20 F/ 55x55 | 1200 | 246,00 |

| Prolunghe rettangolari per pozzetti rinforzati | | | | | |
|---|------------|------------------|---------------|------|--------|
| PROR40043001 | I/ 80x120 | E/ 110x150 h.25 | Sp=15 | 430 | 109,00 |
| PROR40043002 | I/ 80x120 | E/ 110x150 h.40 | Sp=15 | 640 | 142,00 |
| PROR40043003 | I/ 80x120 | E/ 110x150 h.110 | Sp=15 T/40-50 | 1900 | 255,00 |
| PROR40043004 | I/ 100x120 | E/ 130x150 h.25 | Sp=15 | 500 | 123,00 |
| PROR40043005 | I/ 100x120 | E/ 130x150 h.40 | Sp=15 | 950 | 208,00 |
| PROR40043006 | I/ 100x120 | E/ 130x150 h.110 | Sp=15 T/40-50 | 1850 | 293,00 |
| PROR40043007 | I/ 100x160 | E/ 130x190 h.25 | Sp=15 | 620 | 147,00 |
| PROR40043008 | I/ 100x160 | E/ 130x190 h.40 | Sp=15 | 1030 | 175,00 |
| PROR40043009 | I/ 100x160 | E/ 130x190 h.110 | Sp=15 T/40-50 | 2450 | 345,00 |

| Codice Fatturazione | Dimensioni in cm. nominali I=Larg.x Lung. int. | I=interno h=altezza esterna T=impr.tubo E=Larg.x Lung. est. | F=foro centrale Sp=spessore | Peso in Kg. | Prezzo Euro Cad. |
|---------------------|---|--|--------------------------------|-------------|---------------------|
|---------------------|---|--|--------------------------------|-------------|---------------------|

| Pozzetto e prolunga tipo "ENEL" e copertura rinforzata | | | | | Rif.220.037 |
|---|---------------------|------------------|-----------------------|------|-------------|
| POZR40043001 | I/ 150x250 | E/ 180x280 h.95 | Sp=15 T/ n.6 da 55x55 | 4000 | 1.179,00 |
| POZR40043002 | Prolunga | E/ 180x280 h.100 | Sp=15 T/ n.6 | 3200 | 934,00 |
| COP5C0600 | Cop. compl. 3pz | E/ 180x280 | sp.20 | 2200 | 519,00 |
| COP5C0605 | Elem. cop. c/ispez. | E/ 130x180 | sp.20 | 1200 | 199,00 |
| COP5C0610 | Elem.chiuso1pz di 2 | E/ 75x180 | sp.20 | 500 | 161,00 |



Materiale prodotto su ordinazione

NUOVO

Pozzetti e Prolunghe Rinforzati CON GRADINI **C250**
 c/fori per inserimento gradini in cls vibrato armato



Portata coperture



MARCATURA **CE** : UNI EN 1917

| Codice Fatturazione | Dimensioni in cm. nominali | h=altezza Sp=spessore Sf=sfuso E=esterne | Nr. gradini | Peso in Kg. | Q.tà pacco | Prezzo Euro | Cad. |
|---------------------|----------------------------|---|-------------|-------------|------------|-------------|------|
|---------------------|----------------------------|---|-------------|-------------|------------|-------------|------|

Pozzetti e Prolunghe rinforzati con gradini Rif.220.040

Pozzetti con 1 parete piena s/impronta, preforata per inserimento gradini

| | | | | | | | |
|--------------|----------------------|------------------|---------|---|------|----|--------|
| POZR60070001 | I/ 70 x 70 x h.66 | E/ 90x 90x h.74 | Sp=10 | 3 | 490 | Sf | 127,00 |
| POZR60080001 | I/ 80 x 80 x h.80 | E/100x100x h.87 | Sp=10 | 3 | 750 | Sf | 134,00 |
| POZR60100001 | I/ 100 x 100 x h.90 | E/125x125x h.98 | Sp=12,5 | 4 | 1400 | Sf | 214,00 |
| POZR60120001 | I/ 120 x 120 x h.110 | E/145x145x h.118 | Sp=12,5 | 4 | 1840 | Sf | 340,00 |
| POZR60150001 | I/ 150 x 150 x h.140 | E/176x176x h.148 | Sp=13 | 5 | 3660 | Sf | 730,00 |

Prolunghe con 1 parete piena s/impronta, preforata per inserimento gradini

| | | | | | | | |
|--------------|---------------------|-------------------|---------|---|------|----|--------|
| POZR60070006 | I/ 70 x 70 x h.25 | E/ 90 x 90 x h.25 | Sp=10 | 1 | 150 | Sf | 45,00 |
| POZR60070005 | I/ 70 x 70 x h.40 | E/ 90 x 90 x h.40 | Sp=10 | 1 | 280 | Sf | 69,00 |
| POZR60070004 | I/ 70 x 70 x h.74 | E/ 90 x 90 x h.74 | Sp=10 | 3 | 400 | Sf | 118,00 |
| POZR60080002 | I/ 80 x 80 x h.25 | E/100x100x h.25 | Sp=10 | 1 | 185 | Sf | 58,00 |
| POZR60080003 | I/ 80 x 80 x h.40 | E/100x100x h.40 | Sp=10 | 1 | 320 | Sf | 76,00 |
| POZR60080004 | I/ 80 x 80 x h.87 | E/100x100x h.87 | Sp=10 | 3 | 620 | Sf | 125,00 |
| POZR60100002 | I/ 100 x100 x h.25 | E/125x125x h.25 | Sp=12,5 | 1 | 320 | Sf | 88,00 |
| POZR60100003 | I/ 100 x100 x h.40 | E/125x125x h.40 | Sp=12,5 | 1 | 500 | Sf | 96,00 |
| POZR60100005 | I/ 100 x100 x h.50 | E/125x125x h.50 | Sp=12,5 | 2 | 620 | Sf | 140,00 |
| POZR60100004 | I/ 100 x100 x h.98 | E/125x125x h.98 | Sp=12,5 | 4 | 1240 | Sf | 187,00 |
| POZR60120002 | I/ 120 x120 x h.25 | E/145x145x h.25 | Sp=12,5 | 1 | 350 | Sf | 98,00 |
| POZR60120003 | I/ 120 x120 x h.40 | E/145x145x h.40 | Sp=12,5 | 1 | 550 | Sf | 124,00 |
| POZR60120005 | I/ 120 x120 x h.50 | E/145x145x h.50 | Sp=12,5 | 2 | 690 | Sf | 180,00 |
| POZR60120004 | I/ 120 x120 x h.118 | E/145x145x h.118 | Sp=12,5 | 4 | 1540 | Sf | 324,00 |
| POZR60150002 | I/ 150 x150 x h.25 | E/176x176x h.25 | Sp=13 | 1 | 564 | Sf | 155,00 |
| POZR60150003 | I/ 150 x150 x h.50 | E/176x176x h.50 | Sp=13 | 2 | 1070 | Sf | 250,00 |
| POZR60150004 | I/ 150 x150 x h.148 | E/176x176x h.148 | Sp=13 | 5 | 2900 | Sf | 580,00 |

Pozzetti e Prolunghe rinforzati Giunto a Bicchiere con gradini Rif.220.045

Pozzetti Giunto Bicchiere con 1 parete piena s/impronta, preforata per gradini

| | | | | | | | |
|--------------|---------------------|------------------|-------|---|------|----|--------|
| POZR6GB01002 | I/ 80 x80 x h.90 | E/100x100x h.90 | Sp=10 | 4 | 740 | Sf | 152,00 |
| POZR6GB01003 | I/ 100 x100 x h.100 | E/120x120x h.100 | Sp=10 | 4 | 1110 | Sf | 262,00 |
| POZR6GB01005 | I/ 100 x120 x h.100 | E/120x140x h.100 | Sp=10 | 4 | 1290 | Sf | 336,00 |
| POZR6GB01004 | I/ 120 x150 x h.100 | E/140x170x h.100 | Sp=10 | 4 | 2100 | Sf | 469,00 |

Prolunghe con 1 parete piena s/impronta, preforata per inserimento gradini

| | | | | | | | |
|--------------|---------------------|------------------|-------|---|------|----|--------|
| POZR6GB02002 | I/ 80 x80 x h.50 | E/100x100x h.50 | Sp=10 | 2 | 440 | Sf | 85,00 |
| POZR6GB03002 | I/ 80 x80 x h.90 | E/100x100x h.90 | Sp=10 | 4 | 560 | Sf | 145,00 |
| POZR6GB02003 | I/ 100 x100 x h.50 | E/120x120x h.50 | Sp=10 | 2 | 620 | Sf | 138,00 |
| POZR6GB03003 | I/ 100 x100 x h.100 | E/120x120x h.100 | Sp=10 | 4 | 820 | Sf | 220,00 |
| POZR6GB02005 | I/ 100 x120 x h.50 | E/120x140x h.50 | Sp=10 | 2 | 660 | Sf | 190,00 |
| POZR6GB03005 | I/ 100 x120 x h.100 | E/120x140x h.100 | Sp=10 | 4 | 940 | Sf | 300,00 |
| POZR6GB02004 | I/ 120 x150 x h.50 | E/140x170x h.50 | Sp=10 | 2 | 1050 | Sf | 240,00 |
| POZR6GB03004 | I/ 120 x150 x h.100 | E/140x170x h.100 | Sp=10 | 4 | 1500 | Sf | 420,00 |

Gradini in acciaio plastificato

| | | |
|-----------|--|------|
| POZRGRA01 | Largh.E/ 33 Colore arancio rinfangente con bordi laterali anticaduta del piede | 8,80 |
| | CERTIFICATO EN-13101-MSS Tipo D Classe I° | |
| POZRSUP01 | Supplemento per preinserimento dei gradini sul prodotto | 2,70 |

Per prezzo dei coperchi vedi a pag. 32

Parete piena s/impronte



Fori per inserimento gradini distanziati di 25 cm.



Particolare con gradini installati. Su richiesta, si possono fornire già inseriti. Vedi supplemento



Pozzetto c/giunto bicchiere



Gradino acciaio plastificato

RISPARMIA TEMPO, INOLTRA L'ORDINE SU www.emic.it

POZ



Pozzetti Pluviali tipo grondaia

in cls gettato e vibrato armato



Portata coperture

| Codice Fatturazione | Dimensioni in cm. nominali | R=riferimenti E=esterne F=foro tasca V=vibrato | G=gettato | Altezza | Peso in Kg. | Q.tà pacco | Prezzo Euro Cad. |
|---|----------------------------|--|-----------|---------|-------------|------------|------------------|
| Pluviale 15x25 in cls gettato | | | | | | | Rif.220.050 |
| POZZ01525 | R/ 15x25 | E/17x30 | G | F/11x11 | 23 | 14,5 | 70 |
| completo di coperchio A15 - Foro quadro di innesto grondaia | | | | | | | 10,40 |
| POZZ01526 | R/ 15x25 | E/17x30 | G | F/d.12 | 23 | 12,5 | 70 |
| completo di coperchio A15 - Foro tondo di innesto grondaia | | | | | | | 10,40 |
| Pluviale 25x25 in cls vibrato armato | | | | | | | Rif.220.052 |
| POZZ02525 | R/ 25x25 | E/31x31 | V | F/12x12 | 29 | 43 | 24 |
| | | | | | | | 10,20 |



Pozzetti tipo PD e Stradali sifonati

in cls vibrato armato

Rif. vedi sotto



| Codice Fatturazione | Dimensioni in cm. nominali | I=interne F=foro tasca T=impr.tubo | Sf=sfuso | Altezza | Peso Kg. | Q.tà pacco | Prezzo Euro Cad. |
|--|----------------------------|------------------------------------|-----------|---------|----------|------------|------------------|
| Pozzetti tipo PD normali | | | | | | | Rif. 220.060 |
| POZZ04060 | Pozzetto tipo PD | I/40x40 | F/25x11 | 65 | 210 | Sf | 41,70 |
| Pozzetti tipo PD rinforzati | | | | | | | Rif.220.062 |
| POZZ04061 | Pozzetto tipo PD rinf. | I/40x40 | F/34,5x18 | 65 | 345 | Sf | 53,70 |
| Pozzetti Stradali sifonati con sifone chiuso sulla sommità' | | | | | | | Rif.220.064 |
| POZZ04065 | I/45x45 | E/52x52 | T/d.16 | 50 | 250 | Sf | 56,00 |
| POZZ04066 | I/45x45 | E/52x52 | T/d.16 | 70 | 350 | Sf | 66,70 |
| POZZ04067 | I/45x45 | E/52x52 | T/d.20 | 100 | 490 | Sf | 84,70 |

NUOVO



Pozzetto Firenze

in cls vibrato armato



Portata coperture

Rif. 220.070

| Codice Fatturazione | Dimensioni in cm. nominali | I=interne E=esterne V=Vibroressate | Altezza | Peso in Kg. | Q.tà x pacco | Prezzo Euro Cad. |
|-------------------------------|----------------------------|------------------------------------|---------|-------------|--------------|------------------|
| POZZC4081 | Pozzetto "FI" | I/40x80 | 65 | 245 | 6 | 77,00 |
| completo di coperchio leggero | | | | | | |
| POZZ05010 | Fondo "FI" chiuso | I/40x80 | 45 | 133 | 6 | 44,60 |
| POZZ05030 | Prolunga c/impronta | I/40x80 V | 20 | 60 | 5 | 19,00 |
| POZZ05035 | Prolunga c/impronta | I/40x80 | 40 | 110 | 6 | 44,60 |
| COP0C4080 | Coperchio a 2 botole | E/50x90 B125 | sp.6 | 50 | NUOVO | 13,70 |



Pozzetti Veggetti tipo Bologna

in cls gettato/ vibrato armato



Portata coperture

Rif. 220.080

| Codice Fatturazione | Dimensioni in cm. nominali | E=esterne Sf=sfuso | Altezza | Peso in Kg. | Q.tà x pacco | Prezzo Euro Cad. |
|---------------------|-----------------------------|------------------------|---------|-------------|--------------|------------------|
| POZZ04085 | Pozzetto sifone incorporato | E/30x30 gettato | 40 | 30 | Sf | 26,20 |
| POZZ04086 | Pozzetto sifone incorporato | E/40x40 gettato | 50 | 76 | Sf | 30,90 |
| POZZ04088 | Pozzetto sifone incorporato | E/50x50 vibrato | 50 | 100 | Sf | 32,20 |
| POZZ04100 | Coperchio gettato | E/30x30 Sp. 5 | | 10 | Sf | 12,00 |
| POZZ04101 | Coperchio gettato | E/40x40 Sp. 5 | | 20 | Sf | 15,00 |

Foto e schemi uso rappresentativo non in scala Imballo a perdere dove non indicato diversamente Dati tecnici e pesi sono indicativi

NUOVO



Rif. 220.090

Portata coperture



P2

P4

Pozzetti tipo "Telecom"
in cls vibrato armato

| Codice Fatturazione | Dimensioni in cm. nominali | | Altezza est. | Peso in Kg. | Prezzo Euro Cad. | |
|---------------------|----------------------------|-----------|--------------|-------------|------------------|--------|
| | I=interne | E=esterne | | | | |
| POZZ05150 | P2* POZZETTO | I/ 60x60 | E/ 78x78 | 96 | 500 | 125,00 |
| POZZ05153 | P2* PROLUNGA | I/ 60x60 | E/ 78x78 | 96 | 390 | 105,00 |
| POZZ05155 | P4* POZZETTO | I/ 60x120 | E/ 86x146 | 95 | 1260 | 220,00 |
| POZZ05160 | P4* PROLUNGA | I/ 60x120 | E/ 88x147 | 95 | 965 | 170,00 |

*Trasformabili in P6 - P8 con rinfiacco integrativo in cls ulteriori 10 cm.
Coperchi in ghisa rif. Linea Servizi

Pozzetti "Telecom" F.O. per Fibre ottiche
per fibre ottiche in cls vibrato armato



Rif. 220.100

Portata coperture



Soletta per chiusino

Prolunga h.20

Prolunga h.40

Elemento base

| Codice Fatturazione | Dimensioni in cm. nominali | | Altezza est. | Peso in Kg. | Prezzo Euro Cad. | |
|--|------------------------------|-----------|--------------|-------------|------------------|--------------|
| | I=interne | E=esterne | | | | |
| Pozzetto Telecom F.O. 125x80 | | | | | | |
| POZZ07081 | Elem. base | I/ 125x80 | E/ 145x100 | 50 | 700 | 240,00 |
| POZZ07082 | Prolunga | I/ 125x80 | E/ 145x100 | 10 | 110 | 72,00 |
| POZZ07083 | Prolunga | I/ 125x80 | E/ 145x100 | 20 | 220 | 95,00 |
| POZZ07084 | Prolunga | I/ 125x80 | E/ 145x100 | 40 | 440 | 168,00 |
| POZZ07085 | Soletta* | I/ 125x80 | E/ 145x100 | 13 | 215 | 93,00 |
| | per chiusino con foro 70x106 | | | | | |
| POZZ07086 | Soletta | I/ 125x80 | E/ 145x100 | 13 | 215 | 103,00 |
| | per chiusino con foro 60x120 | | | | | |
| *Coperchio in ghisa sferoidale per soletta FORO 70X106 Serie Millennium | | | | | | |
| COP74D0884 | M/CSR88125 | I/ 80x125 | E/ 88x125 | D400 | 182,0 | v.L. servizi |
| Pozzetto Telecom F.O. 90x70 | | | | | | |
| POZZ07087 | Elemento base | I/ 90x70 | E/ 109x89 | 36 | 350 | 204,00 |
| POZZ07088 | Prolunga | I/ 90x70 | E/ 109x89 | 10 | 80 | 59,00 |
| POZZ07089 | Prolunga | I/ 90x70 | E/ 109x89 | 20 | 160 | 81,00 |
| POZZ07090 | Soletta* | I/ 90x70 | E/ 109x89 | 12 | 150 | 81,00 |
| | per chiusino con foro 70x80 | | | | | |
| POZZ07091 | Soletta | I/ 90x70 | E/ 109x89 | 12 | 150 | 81,00 |
| | per chiusino con foro 60x60 | | | | | |
| *Coperchio in ghisa sferoidale per soletta FORO 70x80 Serie Millennium | | | | | | |
| COP74D0872 | M/CSR8794 | I/ 70x90 | E/ 87x94 | D400 | 119,0 | v.L. servizi |



Materiale prodotto su ordinazione

RISPARMIA TEMPO, INOLTRA L'ORDINE SU www.emic.it

POZ



Pozzetti di Cacciata

in cls vibrato armato



Rif. 220.110



| Codice Fatturazione | Dimensioni in cm. nominali | | Altezza est. | Peso in Kg. | Prezzo Euro Cad. |
|---|----------------------------|-------------------|--------------|-------------|------------------|
| | I=interne | E=esterne | | | |
| POZZ04070 | PCA60 | I/ 60x60 E/ 69x69 | 62 | 281 | 640,00 |
| Dati tecnici: Capacità tazza in lt.10,50- Ribalt.tazza per ciclo nr.4- Totale per ciclo di lt. ribalt. 42 | | | | | |
| POZZ04080 | PCA80 | I/ 80x80 E/ 89x89 | 82 | 627 | 966,00 |
| Dati tecnici: Capacità tazza in lt.15 ..Ribalt.tazza per ciclo nr.6- Totale per ciclo di lt. ribalt. 90 | | | | | |

Il pozzetto è composto da 2 camere comunicanti. La caratteristica del pozzetto è di raccogliere l'acqua nella prima camera in entrata sino al raggiungimento del livello massimo. Il trabocco del recipiente a bilanciere avviene attraverso il tubo, portando al raggiungimento graduale del massimo livello. Per la variazione dell'inclinazione, la scodella in bilico perde l'equilibrio, rovesciandosi in avanti e creando un forte flusso d'acqua, tale da impedire depositi nella tubatura di scarico.



Pozzetti Acquedotto

in cls vibrato armato



Rif. 220.120

Portata coperture

| Codice Fatturazione | Dimensioni in cm. nominali | I=interne | E=esterne | Altezza est. | Peso in Kg. | Prezzo Euro Cad. |
|---------------------|--|-----------|-----------|--------------|-------------|------------------|
| | | | | | | |
| POZZ070801 | Piastra di fondo | I/ 70x40 | E/ 80x50 | 5 | 46,7 | 19,90 |
| POZZ070802 | Anello fondo | I/ 70x40 | E/ 80x50 | 40 | 115 | 43,50 |
| POZZ070804 | Anello di prolunga | I/ 70x40 | E/ 80x50 | 40 | 115 | 43,50 |
| POZZ070803 | Coperchio cemento con botola in ghisa da cm. 22x22 | I/ 70x40 | E/ 80x50 | | 45,7 | 54,20 |
| | | | B125 | | | |
| POZZ120500 | Pozzetto | I/ 120x50 | E/ 130x60 | 45 | 280 | 83,50 |

NUOVO



Elementi raggiungi quota per Acquedotto

in cls vibrato armato

Rif. 220.125

| Codice Fatturazione | Dimensioni in cm. nominali | E=esterne | Nr. x pianale | Peso in Kg. | Prezzo Euro Cad. |
|---------------------|----------------------------|-------------|---------------|-------------|------------------|
| | | | | | |
| POZZ08027 | Pozzetto ovale foro 32/20 | E/ 50x39x19 | 20 | 29 | 18,80 |



Lastre per sifonatura pozzetti

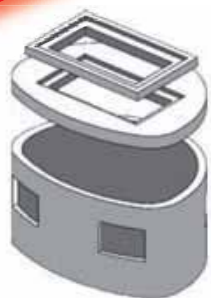
in cls vibrato

Rif. 220.130

| Codice Fatturazione | Dimensioni in cm. nominali | R=rif.pozzetto sp=spessore | Sf=sfuso | Peso in Kg. | Q.tà x pacco | Prezzo Euro Cad. |
|---------------------|----------------------------|----------------------------|----------|-------------|--------------|------------------|
| | | | | | | |
| LAST00040 | R/ 40x40 | sp.2,0 | | 6 | Sf | 2,40 |
| LAST00050 | R/ 50x50 | sp.2,0 | | 11 | Sf | 2,80 |
| LAST00060 | R/ 60x60 | sp.3,0 | | 15 | Sf | 3,00 |

Foto e schemi uso rappresentativo non in scala Imballo a perdere dove non indicato diversamente Dati tecnici e pesi sono indicativi

NUOVO



Maxipozzetto TELECOM

Maxipozzetto TELECOM Ovale

in cls gettato armato



Materiale prodotto su ordinazione

Rif. 220.135

| Codice Fatturazione | Dimensioni in cm. nominali I=interne E=esterne | h=altezza esterna Sf=sfuso | Peso in Kg. | Q.tà x pacco | Prezzo Euro Cad. |
|---------------------|---|-------------------------------|-------------|--------------|---------------------|
| POZZMAX01 | Maxipozzetto a sezione policentrica | E/ 220x170x115h | 2230 | Sf | 1.223,00 |
| POZZMAX02 | Soletta di copertura | E/ 220x170x 17h | 900 | Sf | 865,00 |
| POZZMAX03 | Torrino foro 60x120 | E/ 70x106x 15h | 195 | Sf | 237,00 |

NUOVO



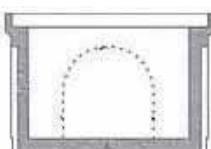
Riduzione tronco conica



Prolunga h. 50



Prolunga h. 100



Pozzetto c/fondo in cls gett.



Pozzetto c/giunto bicchiere.

Pozzetti/prolunghe d'ispezione con incastro a bicchiere

in cls vibrato armato

MARCATURA **CE** : UNI EN 1917



| Codice Fatturazione | Dimensioni in cm. nominali I=interne | h=altezza esterna Sf=sfuso | Peso in Kg. | Q.tà x pacco | Prezzo Euro Cad. |
|-------------------------|---|-------------------------------|-------------|--------------|---------------------|
| Pozzetto 80x80 | | | | | |
| POZZ080001 | Pozzetto c/fondo in cls gett. | I/80x 80x h 90 | 740 | Sf | 128,00 |
| POZZ080003 | Prolunga | I/80x 80x h 90 | 560 | Sf | 89,00 |
| POZZ080005 | Prolunga | I/80x 80x h 50 | 440 | Sf | 69,00 |
| POZZ080007 | Riduzione tronco conica | I/80x 80x h 50 | 286 | Sf | 77,00 |
| POZZ080009 | Soletta foro isp. d. 62,5 | I/80x 80x h 13 | 240 | Sf | 84,00 |
| Pozzetto 100x100 | | | | | |
| POZZ100011 | Pozzetto c/fondo in cls gett. | I/100x100x h100 | 1110 | Sf | 140,00 |
| POZZ100013 | Prolunga | I/100x100x h100 | 820 | Sf | 119,00 |
| POZZ100015 | Prolunga | I/100x100x h 50 | 620 | Sf | 97,00 |
| POZZ100019 | Soletta foro isp. d. 62,5 | I/100x100x h 13 | 700 | Sf | 118,00 |
| Pozzetto 100x120 | | | | | |
| POZZ120001 | Pozzetto c/fondo in cls gett. | I/100x120x h100 | 1290 | Sf | 170,00 |
| POZZ120003 | Prolunga | I/100x120x h100 | 940 | Sf | 122,00 |
| POZZ120005 | Prolunga | I/100x120x h 50 | 660 | Sf | 91,00 |
| POZZ120007 | Riduzione tronco conica | I/100x120x h 85 | 1070 | Sf | 120,00 |
| POZZ120009 | Soletta foro isp. d. 62,5 | I/100x120x h 14 | 600 | Sf | 140,00 |
| Pozzetto 120x150 | | | | | |
| POZZ150001 | Pozzetto c/fondo in cls gett. | I/120x150x h100 | 2100 | Sf | 265,00 |
| POZZ150003 | Prolunga | I/120x150x h100 | 1500 | Sf | 183,00 |
| POZZ150005 | Prolunga | I/120x150x h 50 | 1050 | Sf | 143,00 |
| POZZ150009 | Soletta foro isp. d. 62,5 | I/120x150x h 15 | 1100 | Sf | 233,00 |



Materiale prodotto su ordinazione

DISPONIBILI ANCHE CON GRADINI (quotazioni a richiesta)

RISPARMIA TEMPO. INOLTRA L'ORDINE SU www.emic.it

POZ

tubo fornito separatamente



Esempio di utilizzo pozzetto d'ispezione



Prolunga



Rid. tronco-conica

NUOVO

Pozzetti EUROPA

in cls vibrato armato



| Codice Fatturazione | Dimensioni in cm. nominali | I=interne E=esterne sp=spessore | Altezza | Peso in kg. | Prezzo Euro Cad. |
|---------------------|---|---------------------------------------|---------|-------------|---------------------|
| POZZE00001 | Base pozzetto per tubi fino a d.315 mm | l/diam.100 h.int.50 | 65 | 2300 | 490,00 |
| POZZE00002 | Coperchio con foro d.60 | l/diam.100 sp/20 | | 550 | 140,00 |
| POZZE00003 | Guarnizione diam.100 in neoprene a norma UNI EN 681 | | | | 37,60 |
| POZZE00004 | Gradone antiscivolo in polietilene/acciaio | | | | 20,30 |
| POZZE00100 | Prolunga | l/diam.100 | 100 | 990 | 147,00 |
| POZZE00050 | Prolunga | l/diam.100 | 50 | 510 | 113,00 |
| POZZE00025 | Prolunga | l/diam.100 | 25 | 260 | 86,00 |
| POZZE00101 | Riduz. conica | l/diam.100/62,5 | 100 | 1150 | 121,00 |
| POZZE00080 | Riduz. conica | l/diam.100/62,5 | 80 | 900 | 154,00 |
| POZZE00060 | Riduz. conica | l/diam.100/62,5 | 60 | 650 | 187,00 |
| POZZE00020 | Raggiungi quota | l/diam.62,5 sp.10 | 20 | 116 | 33,80 |
| POZZE00010 | Raggiungi quota | l/diam.62,5 sp.10 | 10 | 58 | 28,50 |
| POZZE00005 | Raggiungi quota | l/diam.62,5 sp.10 | 5 | 30 | 23,70 |



Materiale prodotto su ordinazione

Pozzetti Rinf.rete fognaria "RO"

in cls vibrato armato e trattato con resine epossidiche

MARCATURA **CE** : UNI EN 1917



| Codice Fatturazione | Dimensioni in cm. nominali | I=interno h=altezza | Peso in Kg. | Prezzo Euro Cad. |
|--------------------------|---|------------------------|-------------|---------------------|
| Modello F8FGN588 | | | | |
| POZR02000588 | Pozzetto allacciamento rete fognaria 1 via di d.160mm con tronchet.in pvc completo di o'ring parte inf.del pozzetto resinata con riv.epossidico puro 300 mic. | l/ d.50 h.80 | 400 | 286,00 |
| PROR02000528 | Prolunga PGN528 | l/ d.50 h.20 | 68 | 53,00 |
| Modello F10FCN571 | | | | |
| POZR02000571 | Pozzetto allacciamento rete Fognaria 1 via di d.160mm con tronchet.in pvc completo di o'ring parte inf.del pozzetto resinata con riv.epossidico puro 300 mic. | l/ 50x50 h.70 | 530 | 278,00 |
| PROR02000521 | Prolunga PCN521 | l/ 50x50 h.20 | 116 | 72,00 |
| | Tappo pvc cieco a maschio | l/ 160mm | | |



Materiale prodotto su ordinazione