

500 ARREDO GIARDINO



Disponibile catalogo "Linea Garden"
www.emic.it

LEGENDA TECNICO DESCRITTIVA












RIF.	PAG.	DESCRIZIONE	
da 500.010 a 500.030	156 157	Tufo da ornamento, Roccia e Pietra di Trani Materiale naturale per delimitazioni e creazioni di aiuole e giardini.	 NUOVO
500.080 500.090	157	Ghiaino e Ciottoli da ornamento Materiale da ornamento, per decorazione aiuole e giardini e addobbi cimiteriali.	
500.110 500.115	158	Blocchi Faccia Vista Manufatti in cls con 1 o più facce lavorate a mano realizzati con sabbia fine selezionata. Ideali per la realizzazione di muretti di recinzione, pilastri e muretti di tamponamento.	 NUOVO
500.120	159	Linea Hobby (Terriccio, corteccia, lapillo) Complementi per il giardinaggio utili per il mantenimento delle piante e contro la crescita di erbe infestanti.	
da 500.125 a 500.210	159	Fontane (Vedovelle, Murali, Mediterranee, Mortai, Flow, Colosseum, Garden, Punti Acqua, Gianduia, Albarelle) e rubinetti Complementi di arredo per il giardino, di diverse finiture di alto pregio e in diverse colorazioni.	 NUOVO
500.220 500.230 500.240-50	168 169	Vasi, Cassoni, Pozzi e accessori arredamento in cls gettato martellinato Ricca gamma di vasi ed accessori, compresi i dissuasori spartitraffico, realizzati con materie prime di alta qualità, in cls gettato con finitura martellinata.	
500.260	169	Dissuasori spartitraffico in cls vibrato grigi e colorati Manufatti in cls vibrato, disponibili grezzi e colorati per delimitare aree di parcheggio.	 NUOVO
500.270	170	Cappelli per pilastro Coperture finali di pilastri per recinzioni e cancelli, proposti in diverse forme e modelli, in cls finitura martellinata rosa. Ideali per rendere le finiture esterne di alto pregio.	
500.290 500.300	171	Fontane in ghisa Complementi di arredo per il giardino che garantiscono una lunga durata nel tempo.	
500.310 500.320 500.330-40	171 172 173	Fontane, Vasi, Fioriere e accessori in ghiaino lavato Complementi di arredo per il giardino, realizzati in cls gettato lavato in diversi modelli, nei colori grigio e fantasia (bianco, rosso, nero).	
500.350	174	Vasi e Fioriere in graniglia Vasta collezione di vasi e manufatti per terrazzo e giardino, realizzati con materie prime di qualità (graniglia e polvere di marmo legato al cemento), a porosità controllata, adatti a soddisfare ogni esigenza.	

Foto e schemi uso rappresentativo non in scala Imballo a perdere dove non indicato diversamente Dati tecnici e pesi sono indicati

Tufo da ornamento "Umbria"

Rif.vedi sotto

colore giallo paglierino

Codice Fatturazione	Dimensioni in cm. nominali Lung.x Larg.x h	E=esterne	Peso in Kg.	Q.tà x pacco	Prezzo Euro Cad.
Tufo "Umbria"					Rif.500.010
TUFO03711	E/ 37x11x11		7	156	1,33
TUFO03715	E/ 37x15x11		9	117	1,39
TUFO03720	E/ 37x20x11		12	90	1,55
TUFO03727	E/ 37x25x11		15	72	1,75



Materiale venduto solo a pacchi interi

Tufo "Umbria" taglio diamante					Rif.500.011
TUFO05735	E/ 25x12,5x5,5		3	400	1,40
TUFO05725	E/ 37x25x5,5		9	150	2,70



Materiale venduto solo a pacchi interi

**Tufo da ornamento "Lazio"**


Rif. 500.015

colore marrone

Codice Fatturazione	Dimensioni in cm. nominali Lung.x Larg.x h	E=esterne	Peso in Kg.	Q.tà x pacco	Prezzo Euro Cad.
TUFO04011	E/ 37x11x11		6,5	162	1,36
TUFO04015	E/ 37x15x11		9,2	122	1,45
TUFO04020	E/ 37x20x11		12,5	94	1,58
TUFO04027	E/ 37x25x11		16,5	63	1,83



Materiale venduto solo a pacchi interi



**Roccia da ornamento**

Rif. 500.020

in ceste

Codice Fatturazione	Dimensioni in cm. nominali	Q. li x cesta	Prezzo Euro Q.le
Roccia Calcareo Rosa/Grigio			
TUFO00142	diam. 10-15	12/14	23,00
TUFO00140	diam. 20-30	13/15	22,00



Materiale venduto solo a pacchi interi

**Pietra di Trani**

Rif. 500.030

opera incerta colore bianco/giallo

Codice Fatturazione	Dimensioni in cm. nominali	sp.=spessore	Resa Kg/Mq	Q.li x pacco	Prezzo Euro Q.le
PORF00534	Lastra ad opera incerta	sp./ 1/2	40	7/9	81,40
PORF00535	Lastra ad opera incerta	sp./ 2/4	65	19	29,00
PORF00536	Lastra ad opera incerta	sp./ 4/6	100	21	27,00



Materiale venduto solo a pacchi interi

**Ghiaino da ornamento**

Rif. 500.080

bianco di carrara in sacco trasparente utilizzo cimiteriale

Codice Fatturazione	Dimensioni in cm. nominali	gr=granulometria	Sacco Kg.	Q.tà x pacco	Prezzo Euro Sacco
TUFO00310	Ghiaino spezzato b.c.	gr./ 0,3 - 0,6	25	60	6,70



Materiale venduto a pacchi interi



Addebito pianale in legno Euro 4,00 - NETTO

**Ciottoli da ornamento**

Rif. 500.090

bianco di carrara

Codice Fatturazione	Dimensioni in cm. nominali	gr=granulometria	Resa Kg/Mq	Q.tà x pacco	Prezzo Euro
Ciottolo in Big Bag					Euro/Q.le
TUFO00350	Ciottolo tondo b.c.	gr./ 2,5 - 4,0	60	Ql.15	33,10
TUFO00340	Ciottolo tondo b.c.	gr./ 4,0 - 6,0	80	Ql.15	35,00
TUFO00360	Ciottolo tondo b.c.	gr./ 6,0 - 10,0	85	Ql.15	37,00
Ciottolo in Sacco da 25 Kg.					Euro/sacco
TUFO00335	Ciottolo tondo b.c.	gr./ 0,5 - 1,2	25	60	11,70
TUFO00380	Ciottolo tondo b.c.	gr./ 2,5 - 4,0	60	60	11,10
TUFO00400	Ciottolo tondo b.c.	gr./ 4,0 - 6,0	80	60	11,10
TUFO00402	Ciottolo tondo b.c.	gr./ 6,0 - 10,0	85	60	12,20



Materiale venduto a pacchi interi



Addebito pianale in legno Euro 4,00 - NETTO

RISPARMIA TEMPO, INOLTRA L'ORDINE SU www.emic.it

Foto e schemi uso rappresentativo non in scala Imballo a perdere dove non indicato diversamente Dati tecnici e pesi sono indicativi

Blocchi Faccia Vista

in cls vibrocompresso a lavorazione manuale



Mod. Roccia

Codice Fatturazione	Dimensioni esterne in cm. nominali Larg.x Lung.x h	Modello			Peso in Kg.	Q.tà x pacco	Prezzo Euro
		1 F = lavorazione frontale	2 F = lavoraz. fronte + 1 lato corto	3 F = lavoraz. fronte + 2 lati corti			Cad.
BLOC09020	20 x 40 x 20	1 Faccia	FS	Roccia	21	50	17,00
BLOC09020A	20 x 40 x 20	1 Faccia	ST	Roccia Spezzata	21	50	17,00
BLOC09020B	20 x 40 x 20	1 Faccia	FS	Ciottolo	22	50	17,00
BLOC09020C	20 x 40 x 20	1 Faccia	ST	Punta Diamante	22	50	17,00



Addebito pianale in legno Euro 4,00 - NETTO



Mod. Roccia spez.

BLOC09022	20 x 40 x 20	2 Facce	FS	Roccia	22	50	22,00
BLOC09022A	20 x 40 x 20	2 Facce	ST	Roccia Spezzata	22	50	22,00
BLOC09022B	20 x 40 x 20	2 Facce	FS	Ciottolo	23	50	22,00
BLOC09022C	20 x 40 x 20	2 Facce	ST	Punta Diamante	23	50	22,00



Addebito pianale in legno Euro 4,00 - NETTO



Mod. Ciottolo

BLOC09024	20 x 40 x 20	3 Facce	FS	Roccia	23	50	26,00
BLOC09024A	20 x 40 x 20	3 Facce	ST	Roccia Spezzata	23	50	26,00
BLOC09024B	20 x 40 x 20	3 Facce	FS	Ciottolo	24	50	26,00
BLOC09024C	20 x 40 x 20	3 Facce	ST	Punta Diamante	24	50	26,00



Addebito pianale in legno Euro 4,00 - NETTO



Mod. P. diamante



ST - Materiale prodotto su ordinazione normalmente in consegna in 30 gg

FS - Materiale prodotto su ordinazione in consegna oltre i 30 gg



Previsto lo sfuso con maggiorazione del 15%

Terriccio, corteccia e lapillo in sacco

Rif. 500.120

linea Hobby



Codice Fatturazione	Dimensioni in cm. nominali	Lt=capacità litri gr=granulometria	Peso in Kg.	Q.tà x pacco	Prezzo Euro Sacco
Terriccio universale					
TERR00050	Lt/ 50		14	60	5,80
TERR00080	Lt/ 80		22,4	42	8,30
Corteccia italiana di Pino Marittimo					
TERR10080	Lt/ 80	gr./ 25-40	11	42	14,30
Lapillo Vulcanico colore rosso					
TERR10090	Lt/ 33	gr./ 1-1,5	25	50	6,80



Materiale venduto a pacchi interi

Elemento Alpinum

Rif. 020.040

contenimento e delimitazioni di scarpate negli arredi esterni

NUOVO

Normale



Soft



Mini



Softi

COLORAZIONE GRIGIO



Codice Fatturazione	Dimensioni in cm. nominali	E=esterne h=altezza	Resa Pz./Mq.	Peso in Kg.	Q.tà x pacco	Prezzo Euro Cad.
PAVI00200	Normale	E/ 58x48 h/ 16	7,9	52	20	v. pag. 07
PAVI00210	Soft	E/ 58x48 h/ 16	8,9	44	20	v. pag. 07
PAVI00220	Mini	E/ 37x32 h/ 12	14,0	15,7	72	v. pag. 07
PAVI00230	Softi	E/ 36x32 h/ 13	13,7	16,2	72	v. pag. 07



Materiale venduto solo a pacchi interi



Foto e schemi uso rappresentativo non in scala Imballo a perdere dove non indicato diversamente Dati tecnici e pesi sono indicati

NUOVO



VF

FOTO ILLUSTRATIVE
DI TUTTI I MODELLI
A PAG. SEGUENTE



Griglia acciaio zincato

Fontane Vedovelle

in cls gettato martellinato/sabbiato

Rif. vedi sotto

Codice Fatturazione	Dimensioni in cm. nominali	R=Largh.xProfondità H=altezza fontana	Finitura	Colorazione	Peso in Kg.	Q.tà x pacco	Prezzo Euro Cad.
Fontane Vedovelle							
FONT00FVAM	VA	R/36x63 H/113	M	3	148	4/6	166,00
FONT00FVBM	VB	R/50x63 H/126	M	3	240	4	287,00
FONT00FVCM	VC	R/63x50 H/112	M	3	169	4	199,00
FONT00FVDM	VD	R/53x80 H/137	M	3	254	4	259,00
FONT00FVEM	VE	R/53x47 H/104	M	3	115	4	179,00
FONT00FVFM	VF	R/46x44 H/110	M	3	107	4	173,00
FONT00FVGM	VG	R/46x55 H/128	M	3	138	4	170,00
FONT00FVHM	VH	R/48x70 H/108	M	3	137	4	170,00
FONT00FVIA	VI	R/d.60 H/100	A	6	158	4	173,00
FONT00FVIM	VI	R/d.60 H/100	B	2	158	4	150,00
FONT00FVLM	VL	R/d.60 H/120	B	2	183	4	179,00
FONT00FVMM	VM no parete	R/d.60 H/ 60	B	2	110	4	128,00
FONT00FVNM	VN	R/52x50 H/ 87	M	3	76	6	158,00
FONT00FVOM	VO	R/40x55 H/100	M	3	64	6	155,00
FONT00FVUM	VU	R/44x40 H/85	M	3	52	6	155,00

Rif. 500.130

Prezzo escluso di rubinetto e griglia



Materiale venduto a pacchi interi



Previsto lo sfuso



Addebito pianale in legno
Euro 4,00 - NETTO

Griglie Zincate per Modelli:							Rif. 500.131
FONTGR001	VD - VG						29,00
FONTGR002	VA - VB - VC - VH - VO - VN						39,00
FONTG003	PAS2						26,00
FONTG005	TR - FO18						26,00

NUOVO



MG

FOTO ILLUSTRATIVE
DI TUTTI I MODELLI
A PAG. SEGUENTE

Fontane Murali

in cls gettato martellinato/sabbiato

Rif. 500.140

Codice Fatturazione	Dimensioni in cm. nominali	R=Largh.xProfondità H=altezza fontana	Finitura	Colorazione	Peso in Kg.	Q.tà x pacco	Prezzo Euro Cad.
FONT00FMAM	MA	R/75x46 H/158	M	3	147	5	160,00
FONT00FMBM	MB	R/58x50 H/148	M	3	108	6	135,00
FONT00FMCM	MC	R/75x40 H/135	M	3	106	6	130,00
FONT00FMDM	MD	R/53x35 H/120	M	3	62	6	101,00
FONT00FMBAC3	BAC3	R/47x26 H/ 70	M	3	30	6	74,00
FONT00FMBDM	BMD	R/53x35 H/ 68	M	3	42	6	74,00
FONT00FMEM	ME	R/82x50 H/140	M	3	152	4	179,00
FONT00FMFM	MF	R/63x40 H/148	M	3	97	6	113,00
FONT00FMGM	MG	R/60x34 H/125	M	3	71	6	120,00
FONT00FMHM	MH	R/65x38 H/140	B	2	110	6	128,00
FONT00FMLM	ML	R/40x33 H/ 95	A	2	44	6	90,00
FONT00FMMM	MM	R/57x42 H/132	M	3	95	6	130,00

Prezzo escluso di rubinetto



Materiale venduto a pacchi interi



Previsto lo sfuso



Addebito pianale in legno
Euro 4,00 - NETTO

Legenda colori : 1=bianco; 2=rosa; 3=Mix b/r; 4=Mix b/r/n; 5=rosa antico; 6=bianco antico; 7=giallo siena; 8=stone; 9=Rosa corallo
Legenda finitura : A=antichizzata; B=bugnata; M=martellinata; S=sabbiata; R=simil-roccia; G=granulato di marmo selezionato

Foto e schemi uso rappresentativo non in scala Imballo a perdere dove non indicato diversamente Dati tecnici e pesi sono indicativi

Rif. 500.130
Fontane Vedovelle



Mod. VA



Mod. VB



Mod. VC



Mod. VD



Mod. VE



Mod. VF



Mod. VG



Mod. VH



Mod. VI anticata - rosa



Mod. VL



Mod. VM



Mod. VN



Mod. VO



Mod. VU

Rif. 500.140
Fontane Murali



Mod. MA



Mod. MB



Mod. MC



Mod. MD



Mod. BAC3



Mod. BMD



Mod. ME



Mod. MF



Mod. MG



Mod. MH



Mod. ML



Mod. MM

NUOVO


Mod. V6

FOTO ILLUSTRATIVE
DI TUTTI I MODELLI
A PAG. SEGUENTE

Fontane Mediterranee

in cls gettato martellinato/sabbiato/bocciardato

Codice Fatturazione	Dimensioni in cm. nominali	R=Largh.xProfondità H=altezza fontana	Finitura	Colorazione	Peso in Kg.	Q.tà x pacco	Prezzo Euro Cad.
Fontane Mediterranee							
FONTM0FV6S	V6	R/41x43 H/66	S	10	70	6	130,00
FONTM0FV7S	V7	R/47x37 H/69	S	10	82	6	130,00
FONTM0FV8S	V8	R/41x45 H/70	S	10	96	6	130,00
FONTM0FV34L	V34L	R/47x55 H/96	L	1	56	6	150,00
FONTM0FV34A	V34A	R/47x55 H/96	A	6	56	6	150,00
FONTM0FV34R	V34R	R/47x55 H/96	A	2	56	6	150,00
FONTM0FV35M	V35	R/39x57 H/104	M	5	75	6	168,00
FONTMFGRN3	GRN3	R/57x65 H/116	BO	10	145	4	310,00
FONTMFGRN4	GRN4	R/57x63 H/116	BO	10	190	4	310,00
FONTM0FMOS	MOS murale	R/50x31 H/109	S	4	80	6	102,00
FONTM0FV14	V14 angolare	R/55x55 H/100	M	5	70	4	170,00

Prezzo escluso di rubinetto



Materiale venduto a pacchi interi



Previsto lo sfuso


 Addebito pianale in legno
Euro 4,00 - NETTO

NUOVO


Mod. MRT1

FOTO ILLUSTRATIVE
DI TUTTI I MODELLI
A PAG. SEGUENTE

Mortai

in cls gettato sabbiato

Codice Fatturazione	Dimensioni in cm. nominali	R=Largh.xProfondità H=altezza fontana	Finitura	Colorazione	Peso in Kg.	Q.tà x pacco	Prezzo Euro Cad.
Mortai							
FONTM0MRT1	MRT1	R/50x50 H/37	S	4	58	12	108,00
FONTM0MRT2	MRT2	R/56x56 H/43	A	5	85	8	108,00
FONTM0MRTP	MRTP	R/51x51 H/25	A	6	32	12	108,00
FONTM0MRTG	MRTG	R/75x75 H/36	A	1	85	6	108,00



Materiale venduto a pacchi interi



Previsto lo sfuso


 Addebito pianale in legno
Euro 4,00 - NETTO

Legenda colori : 1=bianco; 2=rosa; 3=Mix b/r; 4=Mix b/r/n; 5=rosa antico; 6=bianco antico; 7=giallo siena; 8=stone; 9=Rosa corallo; 10=bianco/nero
Legenda finitura : A=antichizzata; B=bugnata; M=martellinata; S=sabbiata; R=simil-roccia; G=granulato marmo selezionato; L=liscia; BO=bocciardata

Foto e schemi uso rappresentativo non in scala Imballo a perdere dove non indicato diversamente Dati tecnici e pesi sono indicati

Rif. 500.142

Fontane Mediterranee



Mod. V6



Mod. V7



Mod. V8



Mod. V34 L



Mod. V34 A



Mod. V34 R



Mod. V35



Mod. GRN3



Mod. GRN4



Mod. MOS



Mod. V14

Rif. 500.146

Mortai



Mod. MRT1



Mod. MRT2



Mod. MRTP



Mod. MRTG



Fontane "FLOW"

Rif. 500.150

in conglomerato cementizio sabbato

Codice Fatturazione	Dimensioni in cm. nominali	R=Largh.xProfondità	H=altezza fontana	Finitura	Colorazione	Peso in Kg.	Q.tà x pacco	Prezzo Euro Cad.
FONT00FV1S	V1	R/70x83	H/128	S	5	238	6	479,00
FONT00FVZS	VZ	R/50x50	H/ 94	S	5	80	6	160,00
FONTTREVI	TR Trevi	R/36x46	H/100	S	5	60	6	107,00
FONTGARDA	GA Garda	R/50x31	H/109	S	4	80	6	102,00
FONTMONVIS	VS Monviso	R/42x44	H/ 85	S	4	65	6	125,00
FONTDELTA	MIS Delta	R/40x25	H/106	S	5	56	9	94,00
FontCORTINA	MHS Cortina	R/65x38	H/140	S	4	110	6	160,00
FontLAGUNA	MDS Laguna	R/53x35	H/120	S	4	62	6	93,00
FONT00F18I	F018	R/36x46	H/100	S	6	60	6	97,00

Prezzo escluso di rubinetto e griglia



Materiale venduto a pacchi interi



Previsto lo sfuso

Addebito pianale in legno
Euro 4,00 - NETTO

Fontane Murali Colosseum

Rif. 500.160

in cls gettato finitura antichizzata

Codice Fatturazione	Dimensioni in cm. nominali	R=Largh.xProfondità	H=altezza fontana	Finitura	Colorazione	Peso in Kg.	Q.tà x pacco	Prezzo Euro Cad.
FONT00FAMN	MN bianca	R/60x40	H/112	A	6	130	4	179,00
FONT00FMMN	MN rosa	R/60x40	H/112	M	5	130	4	210,00

Prezzo escluso di rubinetto e griglia



Materiale venduto a pacchi interi



Previsto lo sfuso

Addebito pianale in legno
Euro 4,00 - NETTO

Fontane Garden

Rif. 500.170

finitura antichizzata colore bianco antico

Codice Fatturazione	Dimensioni in cm. nominali	R=Largh.xProfondità	H=altezza fontana	Finitura	Colorazione	Peso in Kg.	Q.tà x pacco	Prezzo Euro Cad.
FONT00FC01A	FC01	R/100x95	H/130	A	6	270	1	441,00
FONT00FC02A	FC02	R/100x95	H/130	A	6	270	1	441,00
FONT00FFA	FF	R/ 77x80	H/ 94	A	6	214	1	309,00



Materiale venduto a pacchi interi



Previsto lo sfuso

Addebito pianale in legno
Euro 4,00 - NETTO

Legenda colori : 1=bianco; 2=rosa; 3=Mix b/r; 4=Mix b/r/n; 5=rosa antico; 6=bianco antico; 7=giallo siena; 8=stone; 9=Rosa corallo
 Legenda finitura : A=antichizzata; B=bugnata; M=martellinata; S=sabbiata; R=simil-roccia; G=granulato di marmo selezionato

Foto e schemi uso rappresentativo non in scala Imballo a perdere dove non indicato diversamente Dati tecnici e pesi sono indicati

Rif. 500.150
Fontane FLOW



Mod. V1



Mod. VZ



Mod. TR



Mod. GA



Mod. VS



Mod. MIS



Mod. MHS



Mod. MDS



Mod. F018

Rif. 500.160
Fontane Murali Colosseum



Mod. MN Bianca



Mod. MN Rosa

Rif. 500.170
Fontane Garden



Mod. FC01



Mod. FC02



Mod. FF



PAM

FOTO ILLUSTRATIVE
DI TUTTI I MODELLI
A PAG. SEGUENTE

Punti Acqua

in cls gettato finitura sabbata

Rif. 500.180

Codice Fatturazione	Dimensioni in cm. nominali	R=Largh.xProfondità H=altezza fontana	Finitura	Colorazione	Peso in Kg.	Q.tà x pacco	Prezzo Euro Cad.
FONT00FPAS1	PAS1	R/ 33x33 H/ 77	S	4	55	6	103,00
FONT00FPAS2	PAS2	R/ 43x59 H/ 88	S	4	55	6	117,00
FONT00FPAM	PAM	R/ 45x45 H/ 88	S	4	60	6	144,00

Prezzo escluso di rubinetto e griglia per PAS2



Materiale venduto a pacchi interi



Previsto lo sfuso



Addebito pianale in legno
Euro 4,00 - NETTO



LI

FOTO ILLUSTRATIVE
DI TUTTI I MODELLI
A PAG. SEGUENTE

Fontane Gianduia

in cls gettato finitura simil-roccia

Rif. 500.190

Codice Fatturazione	Dimensioni in cm. nominali	R=Largh.xProfondità H=altezza fontana	Finitura	Colorazione	Peso in Kg.	Q.tà x pacco	Prezzo Euro Cad.
FONT00FOR1	FOR1	R/ 49x70 H/100	R	7	120	4	223,00
FONT00FOR4P	FOR4P	R/ 60x38 H/130	R	7	90	4	215,00
FONT00VAR8B	VAR8B	R/ 60x47 H/130	R	7	120	4	247,00
FONT00FOLI	LI	R/ 46X44 H/ 92	R	6	65	6	107,00
FONT00FOCA	CA	R/ 47X55 H/ 96	R	6	80	6	153,00

Prezzo escluso di rubinetto



Materiale venduto a pacchi interi



Previsto lo sfuso



Addebito pianale in legno
Euro 4,00 - NETTO



FO4

FOTO ILLUSTRATIVE
DI TUTTI I MODELLI
A PAG. SEGUENTE

Fontane Albarelle

in cls gettato martellinato

Rif. 500.200

Codice Fatturazione	Dimensioni in cm. nominali	R=Largh.xProfondità H=altezza fontana	Finitura	Colorazione	Peso in Kg.	Q.tà x pacco	Prezzo Euro Cad.
FONT00F01M	FO1	R/ 32x32/50 H/94	M	2	78	6	160,00
FONT00F02M	FO2	R/ 47x34/53 H/117	M	2	98	4	247,00
FONT00F04M	FO4	R/ 32x40/40 H/117	M	2	100	4	247,00
FONT00F05M	FO5	R/ d.40x55 H/113	M	2	80	4	184,00
FONT00F13M	FO13	R/ 40x35/48 H/ 97	M	2	80	6	160,00
FONT00F14M	FO14	R/ 41x41 H/ 98	M	2	70	4	193,00

Prezzo escluso di rubinetto



Materiale venduto a pacchi interi



Previsto lo sfuso



Addebito pianale in legno
Euro 4,00 - NETTO

Legenda colori : 1=bianco; 2=rosa; 3=Mix b/r; 4=Mix b/r/n; 5=rosa antico; 6=bianco antico; 7=giallo siena; 8=stone; 9=Rosa corallo
Legenda finitura : A=antichizzata; B=bugnata; M=martellinata; S=sabbata; R=simil-roccia; G=granulato di marmo selezionato

Foto e schemi uso rappresentativo non in scala Imballo a perdere dove non indicato diversamente Dati tecnici e pesi sono indicativi

Rif. 500.180
Punti Acqua



Mod. PAS1



Mod. PAS2



Mod. PAM

Rif. 500.190
Fontane Gianduia



Mod. FOR1



Mod. FOR4P



Mod. VAR8B



Mod. LI



Mod. CA

Rif. 500.200
Fontane Albarelle



Mod. FO1



Mod. FO2



Mod. FO4



Mod. FO5



Mod. FO13



Mod. FO14




Rubinetti

in bronzo per fontane

Rif. 500.210

Codice Fatturazione	Descrizione in cm. nominali	Modello	Prezzo Euro
			Cad.
FONTRU005	Vite Semplice	R1	18,00
FONTRU002	Draghetto Leva	R2	24,00
FONTRU001	Draghetto Manopola	R3	24,00
FONTRU004	Rubinetti manopola alto	R4	75,00
FONTRU006	Gruppo lavello parete	R5	181,00



Vasi e Cassoni

in cls gettato martellinato

Rif. 500.220

Codice Fatturazione	Dimensioni in cm. nominali	E=esterne H=altezza	Finitura	Colorazione	Peso in Kg.	Q.tà x pacco	Prezzo Euro
							Cad.
VAMAVQM30	VQM30	E/ 32x32 H/34	M	5	30	24	59,00
VAMAVQM40	VQM40	E/ 42x42 H/44	M	5	63	18	66,00
VMAVRM83	VRM83	E/ 82x32 H/34	M	5	65	16	109,00
VMAVRM84	VRM84	E/ 82x42 H/44	M	5	96	9	115,00
VMAVRM13	VRM13	E/102x32 H/47	M	5	115	12	124,00
VMAVRM14	VRM14	E/102x42 H/44	M	5	114	9	131,00
VMAVTM50	VTM50	E/d. 52 H/47	M	5	45	12	73,00



Materiale venduto a pacchi interi



Previsto lo sfuso



Addebito pianale in legno Euro 4,00 - NETTO



Pozzi

in cls gettato martellinato/sabbiato

Rif. 500.230

Codice Fatturazione	Dimensioni in cm. nominali	E=esterne H=altezza con arco	Finitura	Colorazione	Peso in Kg.	Q.tà x pacco	Prezzo Euro
							Cad.
VAMAPZM	PZ	E/ d.92 H/215	M	5	530	1	629,00
VAMAPZMNS	PZNS	E/ d.91 H/213	S	4	580	1	509,00
VAMAPZS1	PZS1	E/ d.80 H/167	S	4	250	1	410,00



Addebito pianale in legno Euro 4,00 - NETTO

RISPARMIA TEMPO, INOLTRA L'ORDINE SU www.emic.it

Legenda colori : 1=bianco; 2=rosa; 3=Mix b/r; 4=Mix b/r/n; 5=rosa antico; 6=bianco antico; 7=giallo siena; 8=stone; 9=Rosa corallo
 Legenda finitura : A=antichizzata; B=bugnata; M=martellinata; S=sabbiata; R=simil-roccia; G=granulato di marmo selezionato

Foto e schemi uso rappresentativo non in scala Imballo a perdere dove non indicato diversamente Dati tecnici e pesi sono indicativi



Accessori da arredamento

Rif. 500.240

in cls gettato martellinato

Codice Fatturazione	Dimensioni in cm. nominali	R=riferimenti H=altezza	Finitura	Colorazione	Peso in Kg.	Q.tà x pacco	Prezzo Euro Cad.
VAMAPBM	Portabiciclette PB	R/24x60 H/32	M	5	53	20	55,00
	con gancio						
VAMAPOM	Portaombrellone PO	R/d.60 H/45	M	5	62	25	68,00
	con paletto zincato d.5,5						



Materiale venduto a pacchi interi



Previsto lo sfuso

Addebito pianale in legno
Euro 4,00 - NETTO

Dissuasori spartitraffico

Rif. 500.250

in cls gettato finitura martellinata

Codice Fatturazione	Dimensioni in cm. nominali	E=diam.esterno H=altezza	Peso in Kg.	Q.tà x pacco	Prezzo Euro Cad.
VAMADISAR	M/ DIS con occhio	E/ d.33-46 H/74 rosa	150	6	122,00
VAMADISPR	M/ DISp con occhio	E/ d.52 H/52 rosa	200	6	170,00

A richiesta tipo "porta-palo" con foro d.6 - stesso prezzo



Materiale venduto a pacchi interi



Previsto lo sfuso

Addebito pianale in legno
Euro 4,00 - NETTO

Dissuasori spartitraffico

Rif. 500.260

in cls vibrato finitura grezza o colorata

Codice Fatturazione	Dimensioni in cm. nominali	M=modello E=diam.esterno H=altezza	Peso in Kg.	Q.tà x pacco	Prezzo Euro Cad.
CORD00015	M/ DBCg con occhio	E/ 50 H/50	210	4	88,00
	cemento grezzo				
CORDC0010	M/ DBC con occhio	E/ 50 H/50	210	4	93,00
	cemento colorato				
CORD00016	M/ DACg con occhio	E/ 28-45 H/68	150	4	88,00
	cemento grezzo				
CORDC0011	M/ DAC con occhio	E/ 28-45 H/68	150	4	99,00
	cemento colorato				
CORD00020	Tassello con occhio	foro diam.16			10,20

Colori disponibili: bianco - giallo - arancio

A richiesta tipo "porta-palo" con foro d.6 - stesso prezzo



Materiale venduto a pacchi interi



Previsto lo sfuso

Addebito pianale in legno
Euro 4,00 - NETTO

Legenda colori : 1=bianco; 2=rosa; 3=Mix b/r; 4=Mix b/r/n; 5=rosa antico; 6=bianco antico; 7=giallo siena; 8=stone; 9=Rosa corallo
 Legenda finitura : A=antichizzata; B=bugnata; M=martellinata; S=sabbiata; R=simil-roccia; G=granulato di marmo selezionato

Foto e schemi uso rappresentativo non in scala Imballo a perdere dove non indicato diversamente Dati tecnici e pesi sono indicativi

Cappelli per pilastro

in cls vibrato finitura martellinata colore rosa antico

TS2



TS3



TS7



TS8



TS9



TS10/TS11



TS14/TS15



TS16/TS21



Codice Fatturazione	Dimensioni in cm. nominali	E=esterne h=altezza	Peso in Kg.	Q.tà x pacco	Prezzo Euro Cad.
VAMATS2M	TS2	E/ 30x30x 35h	60,0	10	63,90
VAMATS3M	TS3	E/ 34x34x 35h	55,0	10	67,00
VAMATS7M	TS7	E/ 60x60x 45h	170,0	4	128,50
VAMATS8M	TS8	E/ 54x54x 45h	140,0	4	139,90
VAMATS9M	TS9	E/ d.50 x45h	140,0	4	119,70
VAMATS10M	TS10	E/ 34x34x 15h	55,0	12	54,60
VAMATS11M	TS11	E/ 44x44x 18h	65,0	10	65,20
VAMATS14M	TS14	E/ 30x30x 30h	20,0	4	54,60
VAMATS15M	TS15	E/ 35x35x 30h	40,0	4	66,20
VAMATS16M	TS16	E/ 41x41x 30h	50,0	4	78,60
VAMATS21M	TS21	E/ 47x47x 40h	80,0	4	130,30



Materiali venduti a pacchi interi



Previsto lo sfuso



Addebito pianale in legno Euro 4,00 - NETTO

Cappelli per pilastro

in cls gettato



Codice Fatturazione	Dimensioni in cm. nominali	E=esterne h=altezza	Peso in Kg.	Q.tà x pacco	Prezzo Euro Cad.
BLOC09053	E/ 30x30		13,0	Sf	14,80
BLOC09050	E/ 30x50		22,0	Sf	18,90
BLOC09056	E/ 40x40		24,0	Sf	19,40
BLOC09059	E/ 50x50		36,0	Sf	25,00



Addebito pianale in legno Euro 4,00 - NETTO

RISPARMIA TEMPO, INOLTRA L'ORDINE SU www.emic.it

Fontane HQ

in ghisa nazionale lamellare High Quality



GH1

Codice Fatturazione	Dimensioni in cm. nominali	R=riferimenti H=altezza Sf=sfuso	Peso in Kg.	Q.tà x pacco	Prezzo Euro Cad.
FONT00GH1	Milano GH1	R/ 50x50 H/120	90	Sf	785,00
FONT00GH2	Milano GH2	R/ 60x65 H/145	150	Sf	942,00



Materiale venduto a pacchi interi



Previsto lo sfuso

Addebito pianale in legno
Euro 4,00 - NETTO**Fontane EST**

in ghisa Paesi dell'Est colore verde



GN2

Codice Fatturazione	Dimensioni in cm. nominali	R=riferimenti H=altezza Sf=sfuso	Peso in Kg.	Q.tà x pacco	Prezzo Euro Cad.
FONT00GN1	Trieste GN1	R/ 34x46 H/108	70	Sf	310,00
FONT00GN2	Trieste GN2	R/ 45x53 H/120	110	Sf	367,00



Materiale venduto a pacchi interi



Previsto lo sfuso

Addebito pianale in legno
Euro 4,00 - NETTO**Fontane in ghiaino**

in cls gettato lavato, colore grigio e fantasia



A/100



A/101



A/102



A/103



A/104

Codice Fatturazione	Dimensioni in cm. nominali	E=esterne H=altezza	Peso in Kg.	Q.tà x pacco	Prezzo Euro Cad.	
					Grigio	Fantasia
ARFP00201	Vasca quadra A/100	E/ 44x58 H/105	100	6	123,00	
ARFP00205	Vasca quadra A/100			6		133,00
ARFP00200	Vasca rotonda A/101	E/ d. 40 H/97	100	7	123,00	
ARFP00204	Vasca rotonda A/101			7		133,00
ARFP00215	Vasca rotonda A/102	E/ d. 40 H/105	100	6	123,00	
ARFP00218	Vasca rotonda A/102			6		133,00
ARFP00206	Vasca 1/2 una A/103	E/ 42x60 H/113	115	6	156,00	
ARFP00210	Vasca 1/2 una A/103			6		163,00
ARFP00220	Vasca rotonda A/104	E/ 40x68 H/130	130	2	249,00	
ARFP00230	Vasca rotonda A/104			2		287,00

Prezzo escluso di rubinetto



Materiale venduto a pacchi interi



Previsto lo sfuso

Addebito pianale in legno
Euro 4,00 - NETTO

Barriere in ghiaio

in cls gettato lavato colore grigio e fantasia



Barriera BRG



Barriera BRG

Codice Fatturazione	Dimensioni in cm. nominali	E=esterne H=altezza	Peso in Kg.	Q.tà x pacco	Prezzo Euro Cad.	
					Grigio	Fantasia
VALA01500	Lineare BR-G	E/120x25 H/ 90	125	4	132,00	
VALA01600	Lineare BR-G			4		141,00
VALA01510	Lineare BR-P	E/120x25 H/ 60	110	8	113,00	
VALA01610	Lineare BR-P			8		125,00



Materiale venduto a pacchi interi



Previsto lo sfuso

Addebito pianale in legno
Euro 4,00 - NETTO**Accessori in ghiaio**

in cls gettato lavato colore grigio o fantasia



Portaombrellone POG2



Portabici PBG

Codice Fatturazione	Dimensioni in cm. nominali	E=esterne H=altezza	Peso in Kg.	Q.tà x pacco	Prezzo Euro Cad.	
					Grigio	Fantasia
VALA00450	Portaombrellone POG1 con paletto zincato d.5	E/d. 50 H/ 45	50	20	42,00	
VALA00475	Portaombrellone POG1 con paletto zincato d.5			20		49,00
VALA00455	Portaombrellone POG2 con paletto zincato d.6	E/d. 60 H/ 45	58	20	49,00	
VALA00480	Portaombrellone POG2 con paletto zincato d.6			20		51,00
VALA00500	Portabici PBG	E/45x27 H/ 20	27	27	37,00	
VALA00550	Portabici PBG			27		43,00



Materiale venduto a pacchi interi



Previsto lo sfuso

Addebito pianale in legno
Euro 4,00 - NETTO

Vasi e Fioriere in ghiaio

in cls gettato lavato colore grigio o fantasia

Codice Fatturazione	Dimensioni in cm. nominali	E=esterne H=altezza	Peso in Kg.	Q.tà x pacco	Prezzo Euro Cad.	
					Grigio	Fantasia
Linea Fioriere						
VALA00005	QU40	E/ 40x40	H/ 40	48	18	41,00
VALA00105	QU40				18	44,00
VALA00011	QU58	E/ 58x58	H/ 60	120	8	61,00
VALA00111	QU58				8	66,00
VALA00012	RE55/20	E/ 55x20	H/ 20	15	40	20,00
VALA00112	RE55/20				40	21,00
VALA00017	RE60/40	E/ 60x25	H/ 30	45	24	41,00
VALA00117	RE60/40				24	44,00
VALA00020	RE80/30	E/ 80x30	H/ 30	51	15	44,00
VALA00120	RE80/30				15	48,00
VALA00034	RE100/40	E/100x30	H/ 40	90	12	53,00
VALA00134	RE100/40				12	59,00
VALA00040	RE100/40	E/100x40	H/ 40	95	12	59,00
VALA00140	RE100/40				12	65,00
VALA00050	RE100/40	E/100x40	H/ 60	150	8	72,00
VALA00150	RE100/40				8	81,00
VALA00203	VA58/60	E/d.58	H/ 60	48	8	58,00
VALA00223	VA58/60				8	63,00
Linea Ciotole senza piedistallo						
VALA00240	CS60	E/d. 60	H/ 20	30	10	43,00
VALA00245	CS60				10	47,00
VALA00242	CS80	E/d. 80	H/ 30	68	5	59,00
VALA00247	CS80				5	64,00
VALA00244	CS100	E/d.100	H/ 20	82	5	69,00
VALA00249	CS100				5	81,00
Linea Ciotole con piedistallo						
VALA00252	CP40	E/d. 40	H/ 43	25	15	40,00
VALA00280	CP40				15	44,00
VALA00260	CP60	E/d. 60	H/ 54	47	12	49,00
VALA00286	CP60				12	53,00
VALA00265	CP80	E/d. 80	H/ 43	58	5	56,00
VALA00290	CP80				5	62,00
VALA00268	CP80	E/d. 80	H/ 63	85	3	60,00
VALA00292	CP80				3	65,00



QU



RE



VA



CS



CP



Materiale venduto a pacchi interi



Previsto lo sfuso



Addebito pianale in legno
Euro 4,00 - NETTO

Vasi e Fioriere in graniglia

in cls vibrocompresso colore bianco poroso

Codice Fatturazione	Dimensioni in cm. nominali	E=esterne H=altezza M=modello	Peso in Kg.	Q.tà x pacco	Prezzo Euro Cad.
Tondi Rigati					
VAGR00024	M/ 24	E/ d. 35 H/33	13	54	18,50
VAGR00025	M/ 25	E/ d. 43 H/38	20	24	22,50
VAGR00026	M/ 26	E/ d. 50 H/45	33	20	36,20
VAGR00027	M/ 27	E/ d. 52 H/45	39	20	36,20
Quadrati Rigati					
VAGR00051	M/ 51	E/ 39x39 H/41	27	24	31,30
VAGR00052	M/ 52	E/ 49x49 H/45	40	24	38,50
VAGR00053	M/ 53	E/ 62x62 H/60	79	8	80,30
VAGR00054	M/ 54	E/ 42x42 H/39	27	24	30,40
VAGR00055	M/ 55	E/ 45x45 H/49	35	20	37,10
Quadrati Lisci					
VAGR00123	M/123	E/ 43x43 H/53	62	18	50,90
VAGR00124	M/124	E/ 50x50 H/50	75	12	66,60
Ciotole Liscie					
VAGR00040	M/ 40	E/ d. 40 H/18	9	60	11,80
VAGR00050	M/ 50	E/ d. 50 H/21	13	48	16,60
VAGR00060	M/ 60	E/ d. 60 H/24	22	40	24,30
VAGR00070	M/ 70	E/ d. 70 H/29	30	20	31,10
VAGR00080	M/ 80	E/ d. 80 H/27	37	15	38,50
VAGR00100	M/100	E/ d.100 H/25	77	12	56,60



M/26



M/52



M/123



M/70



RISPARMIA TEMPO, INOLTRA L'ORDINE SU www.emic.it



Materiale venduto a pacchi interi



Addebito pianale in legno
Euro 4,00 - NETTO



Previsto lo sfuso



Materiale disponibile su ordinazione

Foto e schemi uso rappresentativo non in scala Imballo a perdere dove non indicato diversamente Dati tecnici e pesi sono indicativi

Vasi e Fioriere in graniglia

in cls vibrocompresso colore bianco poroso

Codice Fatturazione	Dimensioni in cm. nominali	E=esterne H=altezza M=modello	Peso in Kg.	Q.tà x pacco	Prezzo Euro Cad.
Ciotole Margherita					
VAGR00140	M/140	E/ d. 40 H/16	12	60	15,20
VAGR00001	M/ 01	E/ d. 51 H/20	17	40	22,30
VAGR00002	M/ 02	E/ d. 62 H/22	25	40	32,70
VAGR00003	M/ 03	E/ d. 73 H/26	43	20	43,30
VAGR00004	M/ 04	E/ d. 82 H/31	63	10	54,90
VAGR00005	M/ 05	E/ d.100 H/31	85	8	75,50
Supporti per Ciotole					
VAGR000B1	B1	E/ d. 29 H/29	12	35	18,80
	Per ciotole: M/30-40-50-140				
VAGR000B2	B2	E/ d. 32 H/33	21	35	20,70
	Per ciotole: M/60-70-80-01-02-03-04				
VAGR000B3	B3	E/ d. 37 H/27	27	36	21,70
	Per ciotole: M/60-70-80-01-02-03-04				
VAGR000B4	B4	E/ d. 44 H/38	44	14	33,90
	Per ciotole: M/100-120				
Cassette Rigate					
VAGR00038	M/ 38	E/ 80x29 H/31	30	20	35,30
VAGR00396	M/ 39/60	E/ 60x33 H/37	36	30	36,10
VAGR00398	M/ 39/80	E/ 80x33 H/37	45	20	48,40
VAGR00039	M/ 39/100	E/101x33 H/37	53	20	58,10
VAGR00041	M/ 41	E/ 40x19 H/18	8	84	10,60
VAGR00042	M/ 42	E/ 51x19 H/18	10	84	11,70
VAGR00043	M/ 43	E/ 92x36 H/40	59	12	63,00
VAGR00044	M/ 44	E/ 35x19 H/18	7	84	10,00
VAGR00045	M/ 45	E/ 70x33 H/29	28	20	35,80
VAGR00047	M/ 47	E/ 60x24 H/25	19	30	28,10
VAGR00486	M/ 48/60	E/ 60x40 H/42	43	20	43,70
VAGR00488	M/ 48/80	E/ 81x40 H/53	53	12	56,30
VAGR00481	M/ 48/100	E/100x40 H/42	62	12	64,40
VAGR00479	M/ 48/120	E/120x40 H/42	79	12	87,60
VAGR00496	M/ 49/60	E/ 60x20 H/20	15	50	16,00
VAGR00498	M/ 49/80	E/ 80x20 H/20	17	30	21,00
VAGR00491	M/ 49/100	E/100x20 H/20	25	30	29,10
VAGR00571	M/ 57/100	E/100x50 H/48	86	6	80,30



M/03



M/B2



M/43



M/45



M/48-60



Materiale venduto a pacchi interi



Addobito pianale in legno
Euro 4,00 - NETTO



Previsto lo sfuso



Materiale disponibile su ordinazione


Vasi e Fioriere in graniglia

in cls vibrocompresso colore bianco poroso

Codice Fatturazione	Dimensioni in cm. nominali	E=esterne H=altezza M=modello	Peso in Kg.	Q.tà x pacco	Prezzo Euro Cad.	
Cassette Lisce						
VAGR00826	M/ 82/60	E/ 60x30 H/35	42	24	43,00	
VAGR00828	M/ 82/80	E/ 80x30 H/35	46	16	58,20	
VAGR00821	M/ 82/100	E/100x30 H/35	60	16	70,30	
VAGR00083	M/ 83	E/ 90x40 H/45	85	9	87,30	
VAGR00848	M/ 84/80	E/ 80x43 H/53	96	9	87,30	
VAGR00841	M/ 84/100	E/100x43 H/53	110	9	96,20	
VAGR00085	M/ 85	E/100x40 H/35	88	12	77,20	
VAGR00086	M/ 86	E/120x60 H/53	220	6	214,00	
VAGR00087	M/ 87	E/ 80x30 H/63	120	8	91,10	
Portabici						
VAGR01750	M/ 20	E/ d. 75 H/41	37	20	42,20	
VAGR01752	M/201 c/foro	E/ d. 86 H/34	87	15	57,10	
Portaombrellone						
VAGR01700	M/ 19	E/ d. 40 H/30	F/d. 4	34	27	21,00
		senza tubo				
VAGR01705	M/196	E/ d. 52	F/d. 5	41	24	59,50
		con tubo per paletto				
Grotte in Cemento Non Poroso (senza Madonna)						
VAGR0000P	M/Piccola	H/50	26	9	121,00	
VAGR0000M	M/Media	H/70	46	6	181,00	
VAGR0000G	M/Grande	H/100	96	4	241,00	
VAGR000XG	M/Gigante	H/125	134	4	301,00	
(a richiesta articoli religiosi)						



M/82-80



M/84-100



Portabici M/20



Portabici M/201



Portaombrellone M/19



Grotta M



Grotta XG

RISPARMIA TEMPO, INOLTRA L'ORDINE SU www.emic.it



Materiali venduti a pacchi interi



Addebito pianale in legno
Euro 4,00 - NETTO



Previsto lo sfuso



Materiali disponibili su ordinazione

Foto e schemi uso rappresentativo non in scala Imballo a perdere dove non indicato diversamente Dati tecnici e pesi sono indicati

Vasi e Fioriere in graniglia

in cls vibrocompresso colore bianco poroso

Codice Fatturazione	Dimensioni in cm. nominali	E=esterne H=altezza M=modello Sf=sfuso	Peso in Kg.	Q.tà x pacco	Prezzo Euro Cad.
---------------------	----------------------------	---	-------------	--------------	---------------------

Balaustra Venezia



Balaustra Venezia

VAGR0CORR	Corrimano	E/120x24 H/15	48	Sf	89,80
VAGR0COLO	Colonnina	E/ 14x14 H/67	17	Sf	39,30
VAGR0ZOCC	Zoccolo	E/120x24 H/18	59	Sf	89,80
VAGR0PILA	Pilastro	E/ 34x34 H/100	124	Sf	223,00

Barriera Fiorita



M/12

VAGR00010	Piccola	M/10 E/ 26x118 H/60	110	4	148,00
VAGR00011	Piccola angolo	M/11 E/ 18x26x44 H/60	62	6	148,00
VAGR00012	Grande	M/12 E/ 26x118 H/88	125	4	158,00
VAGR00013	Grande angolo	M/13 E/ 18x26x44 H/88	68	6	158,00

Cerchi per Piante in Cemento Bianco Non Poroso



M/91-95

VAGR00091	M/91	E/ d. 42 H/20	sp.5,5	30	48	26,50
VAGR00092	M/92	E/ d. 62 H/20	sp.5,5	48	30	34,90
VAGR00093	M/93	E/ d. 80 H/20	sp.5,5	60	15	44,20
VAGR00094	M/94	E/ d. 100 H/20	sp.5,5	74	12	61,50
VAGR00095	M/95	E/ d. 150 H/20	sp.5,5	105	13	96,70

N.B. M/91, M/92, M/93, M/94 sono composti da 2 pezzi
M/95 è composto da 4 pezzi



Materiale venduto a pacchi interi



Addebito pianale in legno
Euro 4,00 - NETTO



Previsto lo sfuso



Materiale disponibile su ordinazione

