


050 CANNE FUMARIE E COMIGNOLI



Scheda Tecnica Prodotto
 Cod. Prodotto: **CA050XXXX**
 Data: **01.09.08**
 Revisione: **1.0**
 Autore: **090312**
 Verificatore: **090312**

Canne Fumarie Normali
 in argilla

Planta e Sezioni
 Planta
 Sezione A-A'
 Sezione B-B'

Caratteristiche

Modello	Altezza	Spessore	Peso	Volume
CA050.010	100	40	0,15	0,0015
CA050.020	200	40	0,30	0,0030
CA050.030	300	40	0,45	0,0045
CA050.040	400	40	0,60	0,0060
CA050.050	500	40	0,75	0,0075
CA050.060	600	40	0,90	0,0090
CA050.070	700	40	1,05	0,0105
CA050.080	800	40	1,20	0,0120
CA050.090	900	40	1,35	0,0135
CA050.100	1000	40	1,50	0,0150
CA050.110	1100	40	1,65	0,0165
CA050.120	1200	40	1,80	0,0180
CA050.130	1300	40	1,95	0,0195
CA050.140	1400	40	2,10	0,0210
CA050.150	1500	40	2,25	0,0225
CA050.160	1600	40	2,40	0,0240
CA050.170	1700	40	2,55	0,0255
CA050.180	1800	40	2,70	0,0270
CA050.190	1900	40	2,85	0,0285
CA050.200	2000	40	3,00	0,0300

Avvertenze

Schema di Installazione

Avvertenze



Nota

Nota

Schede tecniche illustrative e di montaggio
 disponibili sul sito internet
www.emic.it

CAF

LEGENDA TECNICO DESCRITTIVA

RIF.	PAG.	DESCRIZIONE	
050.010	020	Canne fumarie a sezione interna quadra Canna fumaria realizzata con miscela di argilla e cls vibrocompresso di tipo tradizionale. Ideale come rivestimento esterno di canne fumarie in acciaio normali o coibentate, ripristini di canne fumarie esistenti di tipo tradizionale o realizzazioni di nuove canne fumarie tradizionali per caminetti e barbecue.	
050.020	020	Comignoli con crociera superiore antivento Manufatto realizzato con miscelazione di sabbie fini e selezionate che garantiscono una elevata finitura in superficie. Le particolari nervature interne del coperchio permettono il corretto funzionamento del comignolo in qualsiasi condizione di spinta del vento.	

Canne fumarie a sezione interna quadra

in argilla/cls vibropressata



Canna fumaria a sezione interna quadra



Canna Thermogas

Codice Fatturazione	Dimensioni in cm. nominali	I =interne E=esterne	sp.=spessore h=altezza	Peso Kg./Ml	Ml. x pacco	Prezzo Euro Ml.
CANN01515	I/15x15x 25h	E/25x25	sp. 5	38,0	16	9,40
CANN01520	I/15x20x 25h	E/25x30	sp. 5	45,2	16	10,90
CANN01525	I/15x30x 25h	E/25x40	sp. 5	62,0	10	13,80
CANN01632	I/15x40x 25h	E/25x50	sp. 5	66,0	10	16,30
CANN02020	I/20x20x 25h	E/30x30	sp. 5	54,0	16	12,10
CANN02030	I/20x30x 25h	E/30x40	sp. 5	72,0	8	15,50
CANN02525	I/25x25x 25h	E/35x35	sp. 5	78,4	6	17,20
CANN03030	I/30x30x 25h	E/40x40	sp. 5	84,0	6	18,30
CANN03040	I/30x40x 25h	E/40x50	sp. 5	104,0	6	25,50
CANN04040	I/40x40x 25h	E/50x50	sp. 5	106,0	4	32,80
CANN04125	I/40x60x 25h	E/50x70	sp. 5	130,0	2	45,00



Materiale venduto solo a pacchi interi

DISPONIBILITA' DI CANNA FUMARIA THERMOGAS

Prodotta con un particolare impasto di sabbia, argilla e cemento, si distingue dalla canna fumaria normale per una resistenza maggiore al calore ottenendo di conseguenza una migliore tenuta ai gas di scarico garantendo la diminuzione della dispersione del flusso termico.

Quotazioni a richiesta

Comignoli

in cls vibropressato con crociera superiore antivento

Grigio e Testa di Moro (su ordinazione)

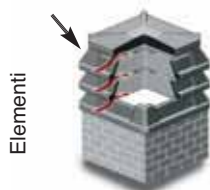


Grigio



Testa di Moro

Crociera antivento



Elementi

Codice Fatturazione	Dimensioni in cm. nominali	I=interne E=esterne	h=alt.totale comig. H=alt.elemento T=testa sup.	Peso Kg./Cad.	Q.tà x pacco	Prezzo Euro Cad.	
Grigio	Testa di Moro					Grigio	Testa di Moro
COMI01515-COMI05000	I/15x15x 40h	E/34x33	T/28x28 H/11,5	36,8	24	26,80	46,40
COMI01520-COMI05010	I/15x20x 40h	E/33x38	T/28x32 H/11,5	46,2	24	27,10	48,30
COMI01525-COMI05020	I/15x30x 44h	E/35x50	T/27x41 H/13,0	67,9	16	28,50	51,40
COMI01632-COMI05030	I/15x40x 49h	E/34x59	T/29x54 H/14,5	71,8	16	31,70	52,60
COMI02020-COMI05040	I/20x20x 41h	E/40x40	T/32x32 H/12,0	59,8	24	28,20	50,10
COMI02030-COMI05050	I/20x30x 44h	E/41x51	T/33x43 H/13,0	73,0	16	30,10	53,70
COMI02525-COMI05060	I/25x25x 46h	E/47x47	T/39x39 H/13,5	77,4	11	30,10	56,10
COMI03030-COMI05070	I/30x30x 49h	E/53x53	T/43x43 H/14,5	100,7	11	50,10	81,80
COMI03040-COMI05080	I/30x40x 56h	E/56x66	T/44x54 H/17,0	149,5	8	60,20	96,90
COMI04040-COMI05090	I/40x40x 69h	E/63x63	T/56x56 H/16,0	175,8	8	77,90	133,40
COMI04060	I/40x60x 65h	E/60x80	T/51x71 H/20,0	270,3	1	346,00	