







# 200 LOCULI PREFABBRICATI



Schede tecniche illustrative e di montaggio disponibili sul sito internet [www.emic.it](http://www.emic.it)

## LEGENDA TECNICO DESCRITTIVA

RIF.	PAG.	DESCRIZIONE	
200.010	112	<b>Loculo NT Scatolare</b> Prefabbricato realizzato con un unico getto in cls armato e vibrato con rete elettrosaldata, di dimensioni interne 225x78xh.70, aventi pareti di spessore minimo di 5 cm. e pendenza verso l'interno. Dall'assemblaggio ne risultano scanalature, sia verticali che orizzontali, per l'alloggiamento dei cavi elettrici. Sono previste anche apposite nicchie atte all'inserimento degli appositi supporti per il sostegno delle lapidi. Ideale per la creazione di loculi modulari frontali in parete. <b>NORMATIVE DI RIFERIMENTO vedi in calce.</b>	
200.020	112	<b>Loculo AH70 Laterale</b> Prefabbricato realizzato con un unico getto in cls armato e vibrato con rete elettrosaldata, di dimensioni interne 233x84xh.80, aventi pareti di spessore minimo di 5 cm. e pendenza verso l'interno. La chiusura avviene con un sigillo prefabbricato in 3 elementi dello spessore di 5 cm. Ideale per la creazione di tombe di famiglia. <b>NORMATIVE DI RIFERIMENTO vedi in calce.</b>	
200.030	112	<b>Ossari a Pettine</b> Prefabbricati realizzati con un unico getto in cls armato e vibrato con rete elettrosaldata, di dimensioni interne 82x32xh.32, aventi pareti di spessore minimo di 4 cm. Sono conformati in batterie da 1 fino a 8 elementi, dotati di sede per la sovrapposizione, vengono posti in opera a secco e uniti fra loro con boiacca di cemento. Dispongono di nicchie atte all'inserimento di apposite borchie. <b>NORMATIVE DI RIFERIMENTO vedi in calce.</b>	
200.040	112	<b>Coprifossa</b> Prefabbricato in cls da porsi quale fondazione per la realizzazione di tombe lapidee. Armato con 1 o 2 staffe metalliche diam. 6-8. Non necessita di ganci per il sollevamento.	 <span style="color: red; border: 1px solid red; border-radius: 50%; padding: 2px;">NUOVO</span>
200.050	112	<b>Sigillo loculo</b> Prefabbricato in cls armato da porsi quale sigillo per loculi. Non necessita di ganci per il sollevamento.	 <span style="color: red; border: 1px solid red; border-radius: 50%; padding: 2px;">NUOVO</span>

### NORMATIVE DI RIFERIMENTO

**Legge 5/11/71 n.1086** "Norme per la disciplina delle opere di conglomerato cementizio armato, normale e precompresso ed a struttura metallica"  
**Legge 2/02/74 n.64** "Provvedimenti per costruzioni con particolari per zone sismiche"  
**D.M. 14/01/08** "Nuove norme tecniche per le costruzioni"

**Circ.Min.Sanità 24/06/93 n.24** "Regolamento di polizia mortuaria approvato con d.P.R. 10/09/90 n.285 circolare esplicativa"  
**Circ.Min.Infras.Trasp.2/02/09 n.617** Istruzioni per l'applicazione delle "Nuove norme tecniche per costruzioni" di cui D.M.14/01/08

Foto e schemi uso rappresentativo non in scala Imballo a perdere dove non indicato diversamente Dati tecnici e pesi sono indicati



### Loculo NT Scatolare

Rif. 200.010

in cls gettato armato

NORMATIVE DI RIFERIMENTO vedi pagina precedente



Materiale prodotto su ordinazione

Codice Fatturazione	Dimensioni in cm. nominali	E=esterne I=interne h=altezza	Peso in Kg.	Prezzo Euro Cad.
LOC000NT	Loculo NT	E/ 238x94x h.80	1140	324,00
	completo di guarnizione	I/ 225x78x h.70/73		
<b>Per dettagli vedi pagina precedente</b>				
LOC000SG1	Sigillo per NT	E/ 78x70x h.5	50	34,00



### Loculo AH70 Laterale

Rif. 200.020


in cls gettato armato

NORMATIVE DI RIFERIMENTO vedi pagina precedente



Materiale prodotto su ordinazione

Codice Fatturazione	Dimensioni in cm. nominali	E=esterne I=interne h=altezza	Peso in Kg.	Prezzo Euro Cad.
LOC00AH70	Loculo AH70	E/ 245x90x h.80	1000	277,00
		I/ 233x84x h.73/80		
<b>Per dettagli vedi pagina precedente</b>				
LOC000SG2	Sigillo per AH70	E/ 233x73x h.4	150	79,00
	a 3 elementi da 50 kg cad.			



### Ossario a Pettine

Rif. 200.030

in cls gettato armato

NORMATIVE DI RIFERIMENTO vedi pagina precedente



Materiale prodotto su ordinazione

Codice Fatturazione	Dimensioni in cm. nominali	E=esterne I=interne h=altezza	Peso in Kg.	Prezzo Euro Cad.
LOC000OSS	Ossario	E/ 90x40x h.40	100	127,00
		I/ 82x32x h.32		
<b>Per dettagli vedi pagina precedente</b>				
LOC000SG3	Sigillo per SSR	E/ 40x40 h.5	13	14,00

**NUOVO**



### Copri fossa e sigillo loculo



Materiale prodotto su ordinazione

in cls gettato armato

Codice Fatturazione	Dimensioni in cm. nominali	E=esterne I=interne h=altezza	Peso in Kg.	Q.tà x pacco	Prezzo Euro Cad.
<b>Copri fossa</b>					Rif. 200.040
LOC000CF1	Copri fossa	E/ 70x170x h.5,5 I/ 45x68 - 68	74,5	5	47,50
LOC000CF2	Copri fossa	E/ 80x180x h.5,5 I/ 60x73 - 73	75,5	5	53,30
LOC000CF3	Copri fossa	E/ 85x185x h.6,0 I/ 60x73 - 73	98,5	5	59,50
LOC000CF4	Copri fossa	E/ 95x195x h.6,0 I/ 60x73 - 73	139,5	5	74,60
<b>Sigillo loculo frontale</b>					Rif. 200.050
LOC000OST	Sigillo loculo	E/ 67x 72x h.3,5	44,0	10	9,90